

Простые рисунки танца





Здравствуйте, ребята!


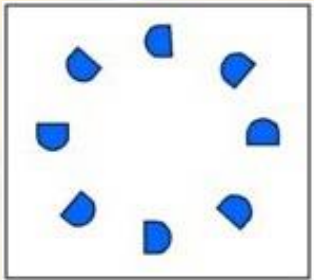
**Сегодня мы знакомимся с темой
«Простые танцевальные рисунки».**

**Разберем их на примере народных
танцев.**

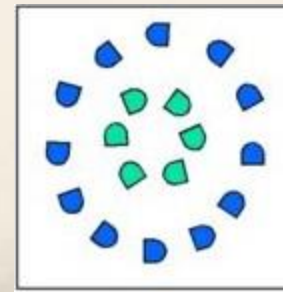


1. Круг

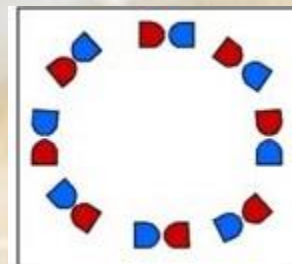
а) 1 или несколько



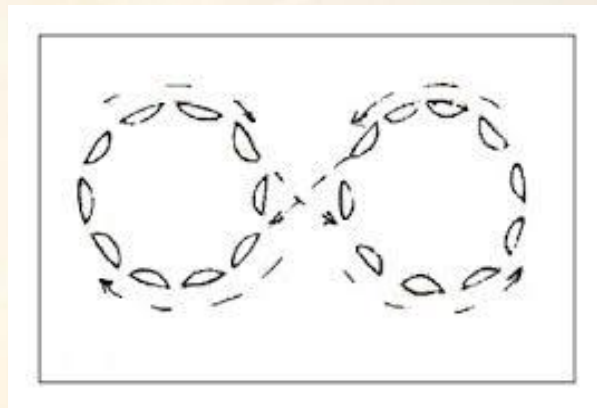
б) круг в круге (двойной, тройной)



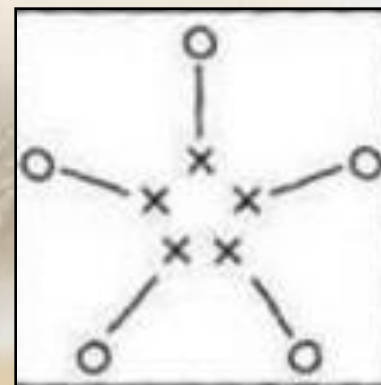

в) «шен» в круге (сложный рисунок)



г) 2 круга, перетекающие один в другой
или восьмерка

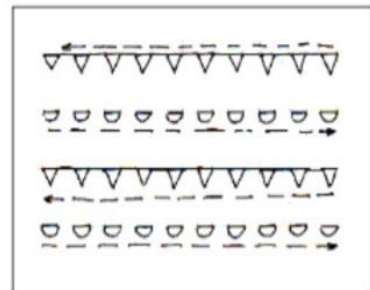


д) круг «карусель»

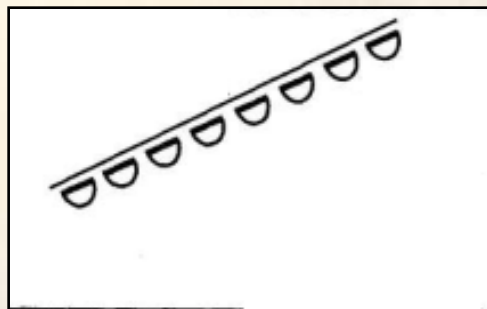


2. Линия

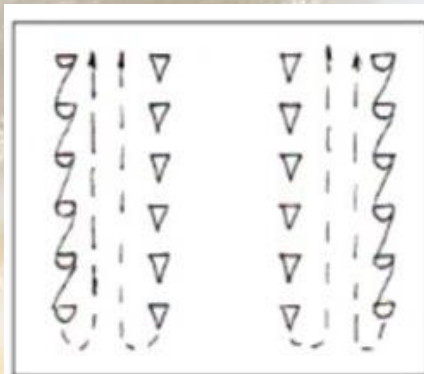
а) горизонтальная (одна, несколько)



б) диагональная (одна, две пересекающиеся)

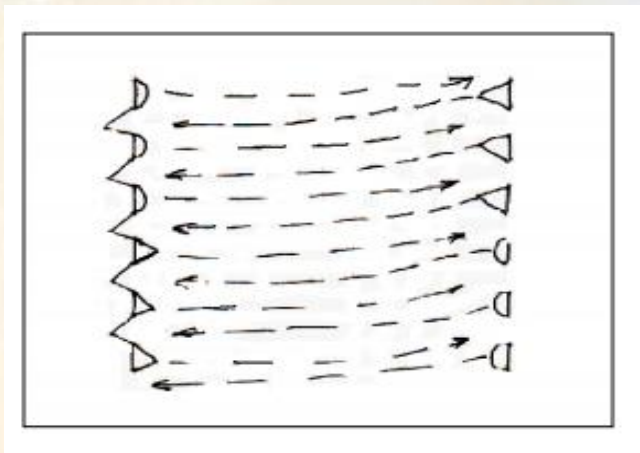


в) вертикальная или колонна (одна, несколько)



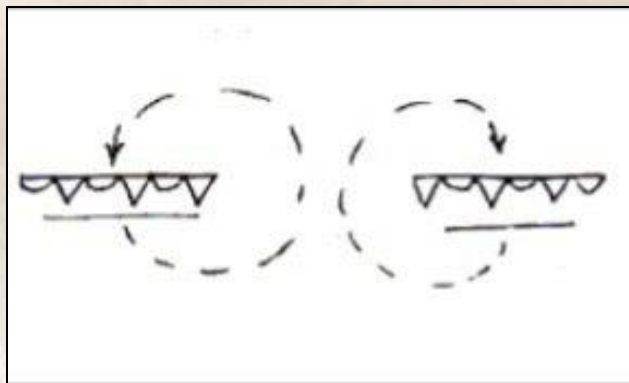
3. Прочёс

- Одна линия проходит сквозь другую



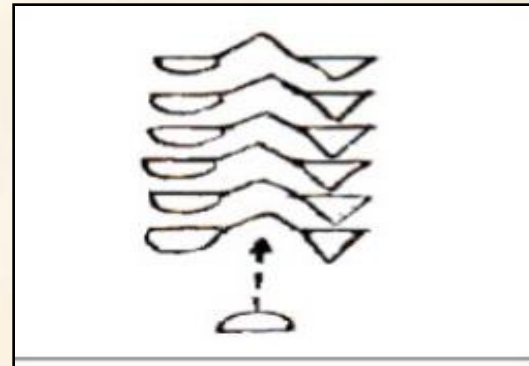
4. Дощечки

- Две линии вращаются симметрично друг другу



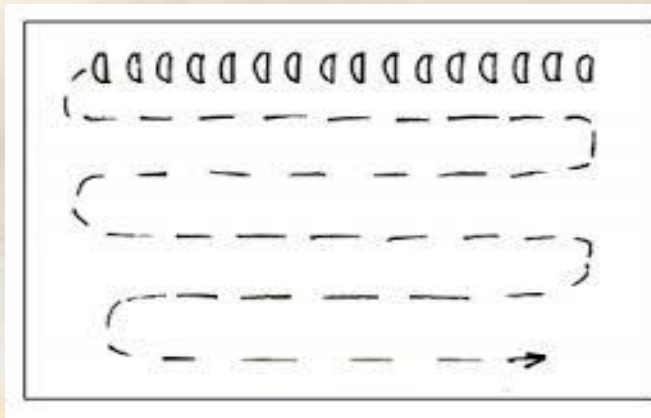
5. Воротца

- Пары держатся за руки воротами, кто-то проходит через них



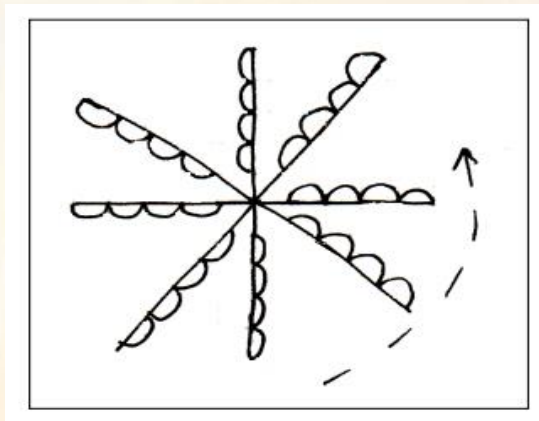
6. Змейка

- Плавный поворот из линии в линию

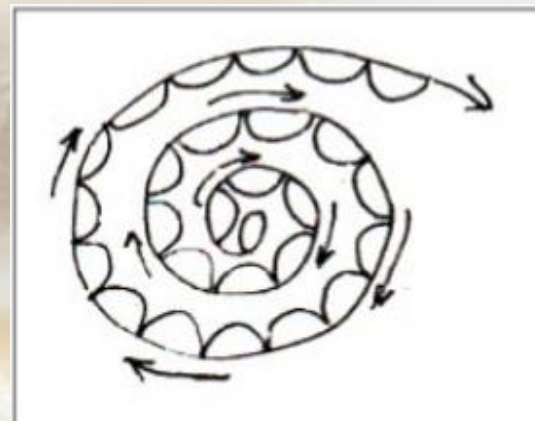
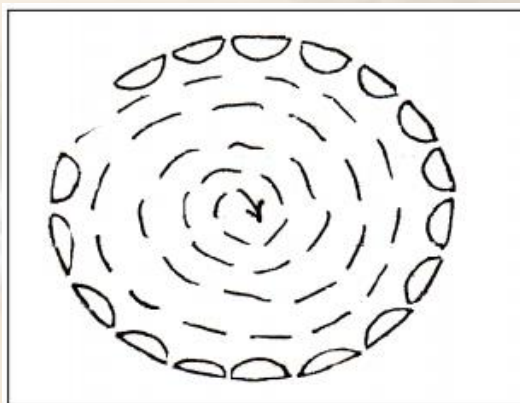


7. Звёздочка


- Несколько линий, соединенных одним концом, как расходящиеся лучи




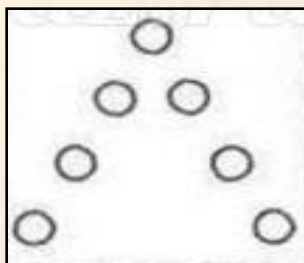

8. Спираль или улитка



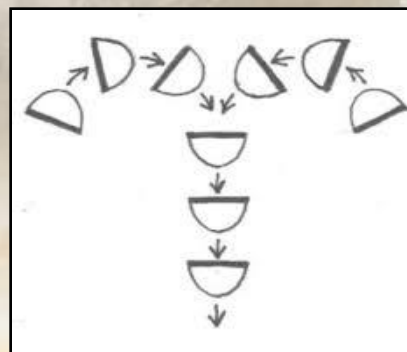
9. Полукруг



10. Клин или треугольник



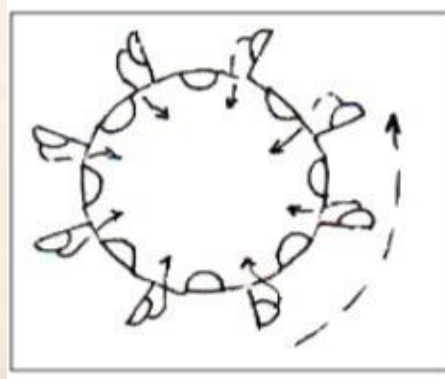
11. Ручеёк



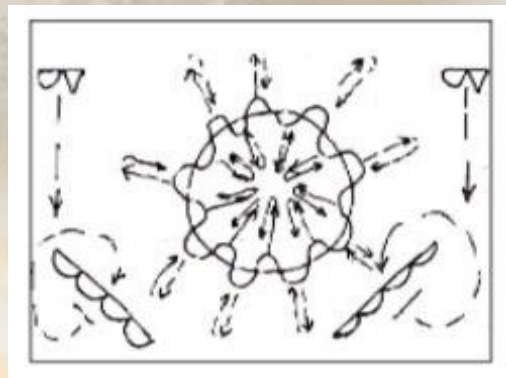
9. Комбинированные сложные рисунки танца

- Представляют собой сочетания любых простых рисунков, например:

а) «воротца» и «змейка»



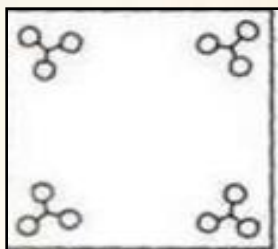
б) «круг» и «прочес» «круг» и «дощечки»



Задание: определите название рисунка. Если не знаете точно, можно проявить фантазию 😊



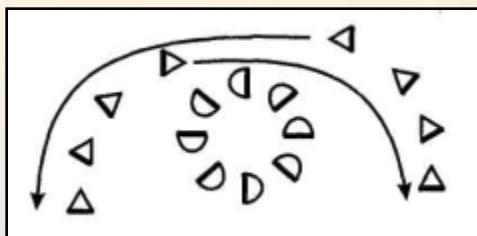
1.



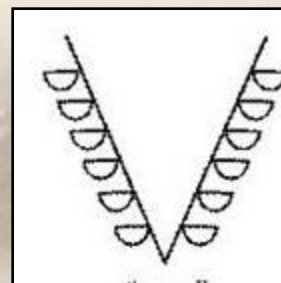
4.




2.



5.



3.



**Жду ваши ответы
на почту [dvorets-
dance@mail.ru](mailto:dvorets-dance@mail.ru)**

