

ВИДЫ ТРАВМ ПРИ ДТП

ЗАНЯТИЕ ДЛЯ ОТРЯДА ЮИД



ТРАВМЫ ПРИ ДТП ВСТРЕЧАЮТСЯ САМЫЕ РАЗНООБРАЗНЫЕ. НЕОБХОДИМО ЗНАТЬ ИХ ВИДЫ, А ТАКЖЕ ТО, КАКУЮ ПЕРВУЮ ПОМОЩЬ НЕОБХОДИМО ОКАЗАТЬ ПОСТРАДАВШЕМУ. ВЕДЬ ЧАСТО ПОСЛЕ АВАРИИ СЧЕТ ИДЕТ НА МИНУТЫ, "СКОРАЯ" ПРИЕХАТЬ НЕ ВСЕГДА УСПЕВАЕТ, А ОКАЗЫВАЕТСЯ ЖИЗНЬ ЧЕЛОВЕКА В СМЕРТЕЛЬНОЙ ОПАСНОСТИ.

Какими бывают ДТП?

Травмы при ДТП во многом зависят от того, каким было само дорожно-транспортное происшествие. Их можно разделить на несколько основных разновидностей.

- ✓ Опрокидывание автомобиля.
- ✓ Столкновение двух транспортных средств друг с другом.
- ✓ Наезд на пешехода, велосипедиста или какое-то животное.
- ✓ Столкновение движущегося транспортного средства со статическим препятствием.
- ✓ Падение автомобиля с высоты.
- ✓ Наезд транспортного средства на статичное препятствие.



Это основные виды ДТП, которые встречаются на дорогах России.

ВИДЫ ТРАВМ

Самыми распространенными и многочисленными травмами, полученными в ДТП, являются:

- Ушибы
- Раны шеи, груди, головы, ребер, брюшной полости.
(Нередко сопровождаются сильными кровотечениями, а при значительной кровопотере резко падает артериальное давление. Если экстренно не оказать первую помощь, человек может погибнуть от потери крови.)
- Травмы позвоночника.
- Переломы и иные повреждения костей.
- Повреждение органов грудной клетки.

Если травма случилась, необходимо уметь оказать первую помощь пострадавшим.

➤ Всегда помните, что вы не сможете пострадавшему лучше и эффективнее, чем это сделает квалифицированный специалист. Поэтому сразу же вызывайте на место происшествия сотрудников "Скорой помощи".

Сделать этот может любой свидетель ДТП или непосредственный участник аварии. Исключение касается только водителей. Согласно правилам дорожного движения, они должны сначала оказать первую помощь пострадавшим, а только потом вызывать медиков на место происшествия.



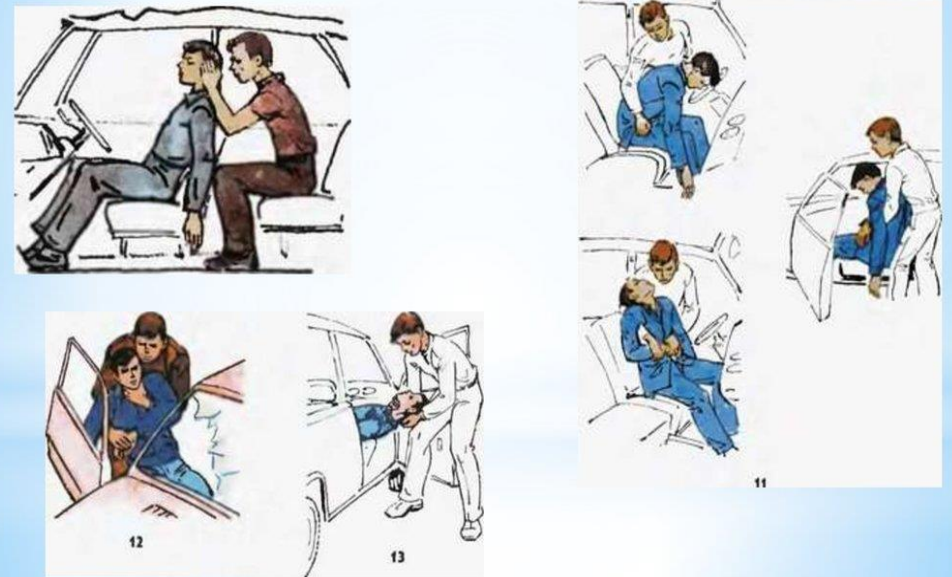
ОКАЗАНИЕ ПЕРВОЙ ПОМОЩИ


Тяжесть травмы при ДТП можно многократно снизить, если вовремя оказать необходимую медицинскую помощь. Если с этим промедлить, то это может привести к самым печальным последствиям, даже смерти пострадавшего.

Чтобы свести к минимуму возможный вред от получения травм, рекомендуется выполнить несколько обязательных действий:

- По возможности исключить травмирующее воздействие на пострадавшего, то есть вытащить его из автомобиля, оттащить в сторону от горящего транспортного средства, извлечь его из-под обломков. Однако делать это нужно, если человек в сознании, если он способен двигаться. Если у вас есть подозрения на то, что у пострадавшего поврежден позвоночник, лучше оставить его до прибытия «Скорой» в машине и постараться обеспечить неподвижность.

Порядок извлечения пострадавшего в ДТП из транспортного средства





- До приезда медиков всеми средствами поддерживать жизненно важные функции организма человека - дыхание, сердцебиение. Желательно, чтобы пострадавший оставался в сознании.
- Как правило, раненые всегда испытывают сильные боли. При любой травме (за исключением зияющих ранений в области грудной клетки и желудка) человеку нужно дать выпить 2 таблетки болеутоляющего средства, которое должно быть в аптечке водителей, находящихся рядом с местом ДТП.

➤ Заранее встретить машину скорой помощи, чтобы врачи не тратили время на поиск места аварии.

➤ Если врачи задерживаются, то при возможности самостоятельно доставить раненого в медицинское учреждение.





ЭТО ВАЖНО !

- ✓ Если вы вызываете "Скорую", то **сообщите им место и обстоятельства аварии, точное число потерпевших и примерный характер их травм.** От этого может зависеть количество бригад, которые отправит диспетчер. Также будет понятно, нужен ли реанимобиль.
- ✓ Важно также отметить, есть ли среди пострадавших дети, сколько человек находится в сознании, четко и максимально полно отвечать на дополнительные вопросы, которые может задавать диспетчер, например, о видах травм при ДТП. Бригада скорой помощи на такие вызовы приезжает в первую очередь. Как правило, на место происшествия отправляется ближайший экипаж.
- ✓ Пока медики не прибыли на место, вы можете самостоятельно оказать самую элементарную помощь, которая в результате может спасти жизнь человека.

БУДЕТ ПОЛЕЗНЫМ ЗНАТЬ ПОСЛЕДОВАТЕЛЬНОСТЬ ДЕЙСТВИЙ, КОТОРОЙ ВЫ ДОЛЖНЫ ПРИДЕРЖИВАТЬСЯ, ОКАЗЫВАЯ ПОМОЩЬ ПОСТРАДАВШЕМУ НА МЕСТЕ ПРОИСШЕСТВИЯ ДО ПРИБЫТИЯ ПРОФЕССИОНАЛЬНЫХ МЕДИКОВ.



1. Остановить кровотечение.



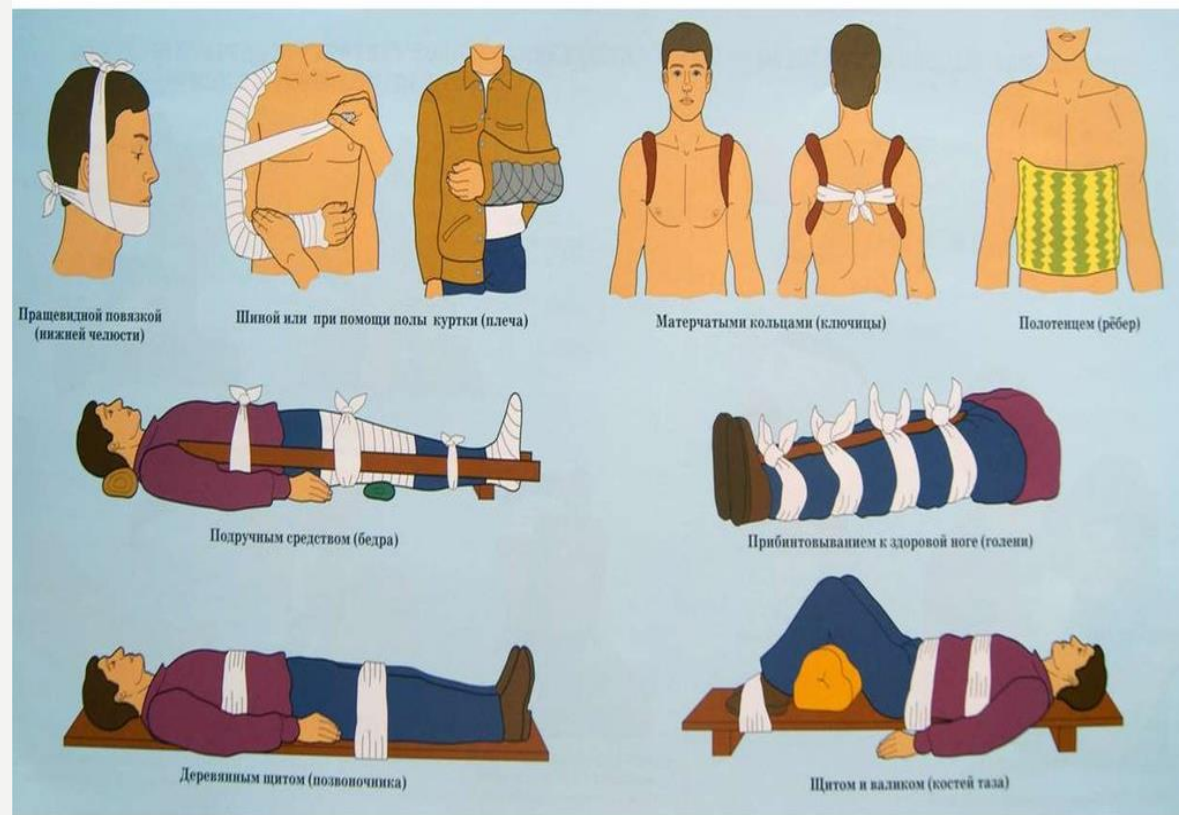
2. Определить, дышит ли пострадавший. Если дыхание отсутствует, начать делать искусственное дыхание, пока не появятся первые признаки жизни или не приедет реанимационный автомобиль.

Непрямой массаж сердца

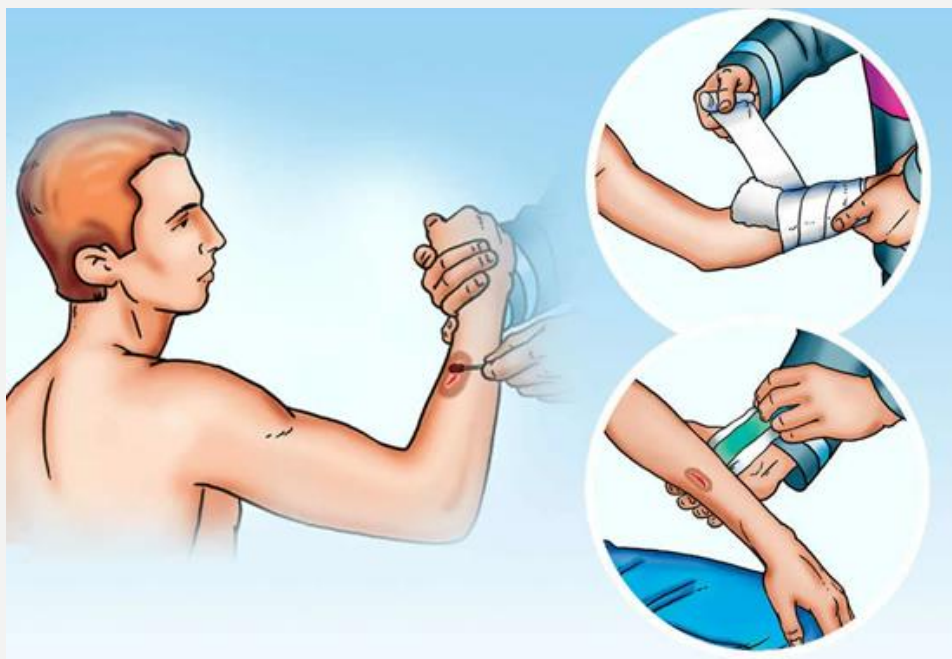
- 30 компрессий
- Частота – 100 в минуту
- Середина грудной клетки
- Глубина – 5-6 см



3. Определить, есть ли пульс у раненого в ДТП. В случае его отсутствия начать непрямой массаж сердца.




4. При переломах самостоятельно наложить шину (хотя бы зафиксировать конечность подручными средствами).



5. Обработать раны и наложить повязку.



6. Во время проведения неотложных мероприятий старайтесь не причинять раненому дополнительных страданий.



ЗАКЛЮЧЕНИЕ

- ❑ Если вы стали свидетелем или очевидцем дорожно-транспортного происшествия с пострадавшими, то у вас может возникнуть резонный вопрос : «Стоит ли оказывать помощь раненым или ограничиться вызовом на место происшествия бригады медиков?».
- ❑ Нередко бригада "Скорой" не успевает оперативно прибыть на место происшествия: в городе из-за пробок, а на трассе из-за того, что аварии нередко случаются вдалеке от населенных пунктов. А ведь именно помощь, оказанная пострадавшему в первые 60 минут после получения ранения, считается самой эффективной.
- ❑ Ваши неумелые и неквалифицированные действия могут привести к тому, что вы только усугубите положение, даже если будете стараться помочь. Поэтому знания об оказании первой помощи пострадавшим никогда не будут лишними.



СПАСИБО ЗА ВНИМАНИЕ!

