


МБОУ ДО «Дворец творчества детей и молодёжи» Ленинского района

Легоконструирование «Сила игры»



Здравствуйте, ребята.

Мы с вами конструировали множество интересных тем. Мы строили города, изобретали различную технику, придумывали **Лего-животных** и **Лего-растения**, создавали сказочные миры и многое другое.

Сегодня предлагаю вам построить из конструктора настольную игру.


Настольная игра – это игра, в которую играют двое и более игроков, используя специальную доску, игровое поле или обычный стол. Доска и поле могут иметь маркировки и специально обозначенные места, а в самой игре часто используются разного рода жетоны, фишки, карточки и подобные им элементы, выполняющие во время игры отведённую конкретную функцию.



Ребята, вспомните, **какие настольные игры вы знаете?**

Какие игры вам нравятся больше?

Почему?



В этом задании наша профессия — дизайнер.

Можно взять за основу любую известную игру либо придумать собственную.

После того, как вы выбрали игру, приступаем к строительству.

План работы:


1. Выберите не менее 3 цветов. Один цвет для игрового поля (дополнительные цвета используем только, если это необходимо по условиям игры). И по одному цвету для обозначения каждого игрока.

Помните, что многоцветие искажает форму и мешает зрительному восприятию!

2. Начинайте строительство с самых мелких деталей, постепенно переходя к более крупным. Помните: симметрия всегда помогает сделать роботу более понятной и узнаваемой.

3. Если вы строите известную игру, то постарайтесь использовать привычные для нее цвета.

4. Протестируйте вашу игру.



Домашнее задание

Сфотографируйте вашу работу или запишите видеосюжет и пришлите на почту: aausa42@gmail.com

