


# Виды пешеходных переходов



# Здравствуйтесь, ребята!

На этом занятии мы поговорим о пешеходных переходах и их разновидностях.

Что такое пешеходный переход?



**Пешеходный переход** — специальная область на проезжей части дороги, выделенная для **перехода** пешеходов на другую сторону улицы или дороги, либо искусственное сооружение над или под проезжей частью для тех же целей.



# ВИДЫ ПЕРЕХОДОВ



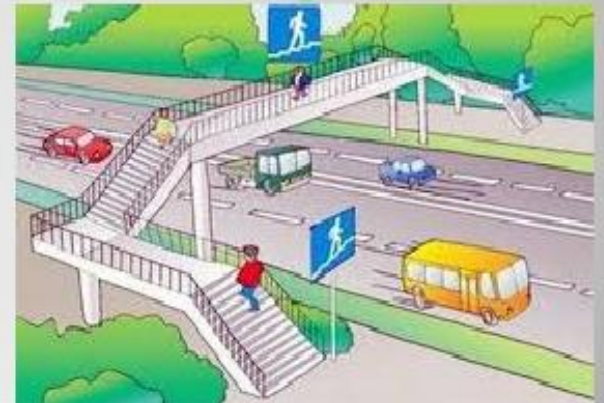
Пешеходный переход



Подземный  
пешеходный переход



Надземный  
пешеходный переход



Пешеход должен пересекать проезжую часть по пешеходным переходам, в том числе по подземным и наземным, а при их отсутствии - на перекрёстках по линии тротуаров или обочин. Самые безопасные переходы подземные или надземные. Переход проезжей части по ним не представляет трудности. Поэтому, более подробно рассмотрим наземные пешеходные переходы.

Наземные пешеходные переходы обозначаются специальным знаком и разметкой на проезжей части.

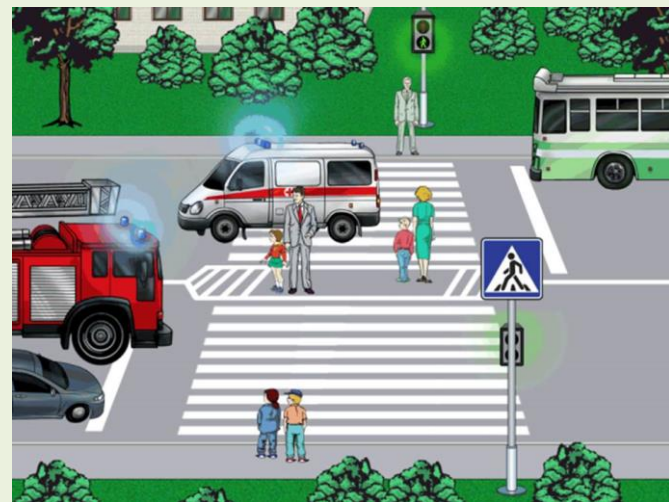



Наземные пешеходные переходы бывают регулируемые, с установленными светофорами для пешеходов, или не регулируемые, без светофоров.

## Правила перехода дороги по регулируемому пешеходному переходу.

На регулируемом пешеходном переходе, пешеходы должны руководствоваться сигналами пешеходного светофора или регулировщика.

Переходить проезжую часть разрешается при разрешающем, зеленом, сигнале пешеходного светофора, предварительно убедившись в отсутствии транспортных средств на проезжей части. При мигающем зелёном сигнале пешеходного светофора приступать к переходу проезжей части запрещается. Если пешеход не успел пересечь проезжую часть на разрешающий сигнал, он должен закончить переход на мигающий зеленый, только убедившись в безопасности (что ему уступают дорогу), а при невозможности - остановиться на разделительной полосе или островке безопасности и подождать разрешающего сигнала светофора.



## Правила перехода дороги по нерегулируемому пешеходному переходу.

Если светофора на пешеходном переходе нет, пешеходы должны дождаться, когда машины остановятся, чтобы пропустить их. **Алгоритм** перехода:



- Встали справа, не наступая на поребрик.
- Посмотрели налево, убедились, что ближайшие к вам транспортные средства (ТС) остановились.
- Посмотрели направо – убедились, что успеете перейти дорогу за 1 раз.
- Еще раз посмотрели налево – не подъехали ли новые ТС.
- Начали переход, следя за левой стороной дороги. Во время перехода, чтобы не столкнуться со встречными пешеходами, необходимо идти по правой стороне «зебры».
- Дойдя до середины дороги, не останавливаясь, посмотреть направо и убедившись в отсутствии движущихся машин, продолжить движение.

При переходе смотри по сторонам, не останавливайся и будь внимательным.



## Переход проезжей части при отсутствии обозначенного пешеходного перехода.

При отсутствии обозначенного пешеходного перехода дорогу можно переходить на перекрёстках по линии тротуаров или обочин. При отсутствии в зоне видимости перехода или перекрестка разрешается переходить дорогу под прямым углом к краю проезжей части на участках без разделительной полосы и ограждений там, где она хорошо просматривается в обе стороны. Перед переходом нужно дождаться пока машины проедут, затем посмотреть налево и, убедившись в отсутствии в непосредственной близости движущихся машин начать переход. Идти нужно под прямым углом к проезжей части, никогда не переходить дорогу наискосок. Дойдя до середины дороги, посмотреть направо, и если нет машин, закончить переход.





# Ребята, будьте внимательны на дороге!



Мы подробно разобрали виды пешеходных переходов и правила перехода.

Для закрепления пройденной темы предлагаю вам пройти тест.

**Удачи!**

## ТЕСТ ПО ПРАВИЛАМ ДОРОЖНОГО ДВИЖЕНИЯ.

1. Какое главное правило необходимо соблюдать пешеходу при переходе улицы?

- А. Переходить улицу надо только в строго отведенных местах.
- Б. Для перехода улицы необходимо обеспечить себе хороший обзор сначала слева, а потом справа.
- В. При плохом обзоре дороги отойти подальше от стоящих на обочине машин, мешающих обзору дороги.

2. Почему очень опасно переходить улицу бегом?

- А. При переходе улицы бегом трудно заметить внезапно выезжающие из переулков машины.
- Б. При сыром асфальте или во время гололеда можно подскользнуться и упасть на проезжую часть дороги.
- В. Когда пешеход торопится, перебегая улицу, ему очень трудно наблюдать и оценивать ситуацию на дороге.

3. Какое правило должен соблюдать пешеход на остановках общественного транспорта?

- А. В ожидании автобуса или троллейбуса нужно стоять на расстоянии 1-2 метров от обочины дороги, внимательно наблюдая за проходящим транспортом.
- Б. При длительном ожидании общественного транспорта можно стоять спиной к обочине и разговаривать с товарищами.
- В. В ожидании общественного транспорта можно выходить на дорогу для определения номера подходящего транспорта.

4. Что запрещено делать пассажирам общественного транспорта?

- А. Разговаривать с водителем во время движения транспорта.
- Б. Громко разговаривать и смеяться в салоне автобуса.
- В. Стоять спиной к водителю и не держаться за поручни.

5. Как безопаснее обойти стоящий на остановке автобус или троллейбус, чтобы пересечь проезжую часть дороги?

А. Стоящий автобус или троллейбус на остановке можно обойти только сзади.

Б. Иногда пешеход обходит остановившийся транспорт спереди, соблюдая определенную осторожность.

В. Нужно не спешить, а подождать, когда троллейбус или автобус отойдут, и будет хороший обзор дороги.

6. Какая из дорожных «ловушек» наиболее опасна для пешеходов?

А. Одиноко стоящая на обочине дороги грузовая машина.

Б. Быстро идущее транспортное средство.

В. Оба транспортных средства представляют опасность для пешехода.

7. Что нужно сделать, если из окна своей квартиры вы стали свидетелем дорожно-транспортного происшествия?

А. С большим интересом буду наблюдать за происходящим.

Б. Немедленно вызову «Скорую помощь» по телефону «03» и сообщу в милицию по «02».

В. Сообщу соседям по квартире и выйду на улицу из любопытства.

8. Каковы причины травмирования пешеходов на дорогах нашего города?

А. Невнимательность, спешка и неуважение прав водителей транспорта.

Б. Слабое знание пешеходами правил дорожного движения.

В. Нарушение пешеходами норм и правил перехода проезжей части дороги.

**Ответы на вопросы теста необходимо отправить на электронный адрес:**  
**[uid.dvoret@mail.ru](mailto:uid.dvoret@mail.ru)**