

**МБОУ ДО «Дворец творчества детей и молодежи»
Ленинского района г. Кемерово**

Дорожные знаки: знаки приоритета

г. Кемерово, 2020 год

Здравствуйте, дорогие
дети!

Очень рад встрече с
вами! Сегодня я хочу вас
познакомить с нашими
друзьями – дорожными
знаками!

Тема нашего
сегодняшнего занятия:
«Дорожные знаки.
Знаки приоритета»



Знаки приоритета



2.1
Главная
дорога



2.2
Конец
главной
дороги



2.3.1
Пересечение с
второстепенной
дорогой



2.3.2
Примыкание
второстепенной дороги



2.3.3
Примыкание
второстепенной дороги



2.3.4



2.3.5



2.3.6



2.3.7

Примыкание второстепенной дороги



2.4
Уступите дорогу



2.5
Движение
без остановки
запрещено



2.6
Преимущество
встречного
движения




2.7
Преимущество
перед встречным
движением

Дорожные знаки – это знаки, которые устанавливают определенный порядок дорожного движения, предупреждают участника дорожного движения об угрозе безопасности дорожного движения или помогают ориентироваться в дорожном движении.

Слово «приоритет» означает «преимущество».

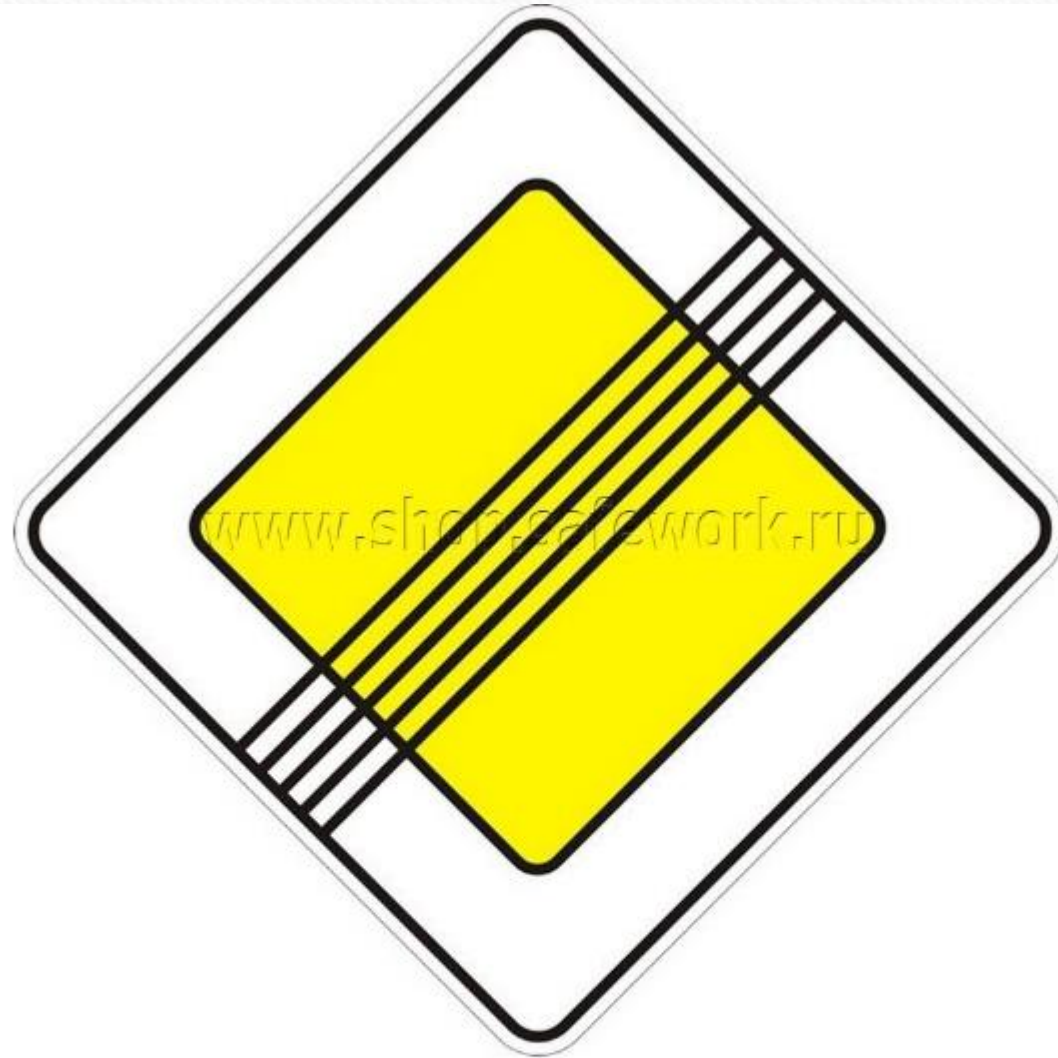
Знаки приоритета определяют очередность проезда на перекрестках и узких участках дороги, предоставляют преимущество в движении кому-либо из участников дорожного движения.

По форме и цвету знаки приоритета разные, т.к. раньше каждый из них принадлежал к другой группе дорожных знаков и сохранил цвет и форму, присущую той группе.



2.1 Главная дорога

Знак 2.1 предоставляет преимущество проезда через перекресток. Распространяет свое действие на весь перекресток, независимо от количества пересечений на нем, либо действует до знака 2.2 "Конец главной дороги".



2.2 Конец главной дороги

Знак 2.2 отменяет действие знака 2.1. «Главная дорога»




2.3.1 Пересечение со второстепенной
дорогой

Знак 2.3.1 предупреждает водителя о том, что он приближается к перекрестку по главной дороге, а дороги слева и справа являются второстепенными.


Устанавливается: в населенном пункте – за 50 -100 метров до перекрестка; вне населенного пункта – за 150 - 300 метров до перекрестка.






2.3.2 – 2.3.7 Примыкание второстепенной
дороги

Серия знаков 2.3.1 - 2.3.7 часто встречается вне населенного пункта. Такие знаки устанавливают в случае, если перекресток плохо виден из-за особенности рельефа местности.






2.4 Уступить дорогу

Знак 2.4 говорит о том, что водитель должен остановиться у перекрестка для того, чтобы уступить дорогу транспортным средствам, движущимся по главной дороге, или по пересекаемой.

Устанавливается непосредственно перед перекрестком или незадолго до него в качестве дублирующего знака.





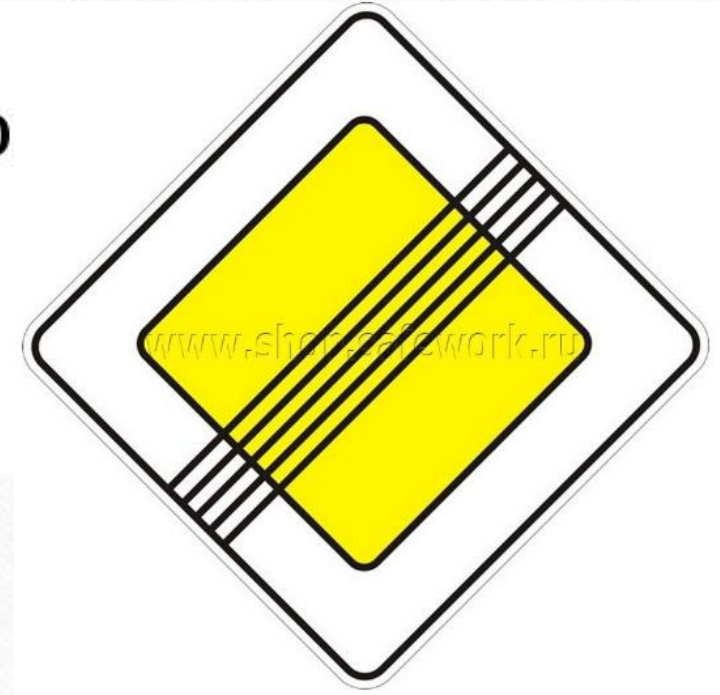
Игра – физминутка "Дорожные знаки".

- Я показываю знаки, а вы выполняете различные действия, в зависимости от того, какой знак показан:
- - "Пешеходный переход"
- - «Движение пешеходов запрещено»
- - «Подземный переход»
- - "Железнодорожный переезд без шлагбаума"
- - "Скользкая дорога"
- - «Место остановки общественного транспорта»



Данный знак устанавливается совместно со знаками:

2.2 Обозначает конец главной дороги.



8.13 Указывает направление движения по главной дороге. Главная дорога на табличке обозначена жирной черной полосой.

8.1.1 Знак 2.4 в сочетании с табличкой 8.1.1 является дублирующим. Означает, что через указанное на табличке расстояние будет перекресток, где вам необходимо уступить дорогу.



Знак 2.4 в сочетании с табличкой 8.1.1 означает, что через указанное на табличке расстояние будет перекресток, где будет установлен знак 2.5 "Движение без остановки запрещено". Где необходима обязательная остановка у края проезжей части, либо у "Стоп линии" при ее наличии.


8.1.1 Знак 2.4 в сочетании с табличкой 8.1.1 является дублирующим. Означает, что через указанное на табличке расстояние будет перекресток, где вам необходимо уступить дорогу. Знак 2.4 в сочетании с табличкой 8.1.2 означает, что через указанное на табличке расстояние будет перекресток, где будет установлен знак 2.5 «Движение без остановки запрещено», который требует обязательной остановки у края проезжей части, либо у «Стоп-линии» при ее наличии.



2.5 Движение без остановки запрещено

Запрещается движение без остановки перед стоп-линией, а если **ее нет** - **перед краем пересекаемой проезжей части**.
Водитель должен уступить дорогу транспортным средствам, движущимся по пересекаемой, а при наличии таблички 8.13 по главной.






2.5 Движение без остановки запрещено

Знак 2.5 может быть установлен перед железнодорожным переездом или карантинным постом.

В этих случаях водитель должен остановиться перед стоп-линией, а при ее отсутствии - перед знаком.





2.6 Преимущество встречного движения

Знак 2.6 обязывает водителя предоставить право проехать первым узкий участок дороги встречным транспортным средствам, за исключением случаев, в которых вы не создаете помехи при проезде этого участка (например, если вы разъезжаетесь с мотоциклом без бокового прицепа).



2.7 Преимущество перед встречным движением

Знак 2.7 предоставляет право водителю проехать первым узкий участок дороги, а встречные транспортные средства обязаны уступить ему дорогу

Домашнее задание:

1. Для чего нужны знаки приоритета?
2. Нарисуйте в тетради и кратко опишите все знаки приоритета.
3. Изобразите в тетради и кратко опишите какую-либо дорожную ситуацию, в которой необходим любой из изученных знаков приоритета.

Ответы необходимо отправить на электронный адрес:

uid.dvoret@mail.ru

До свидания,
дорогие дети!
Буду с
нетерпением
ждать новых
встреч!

