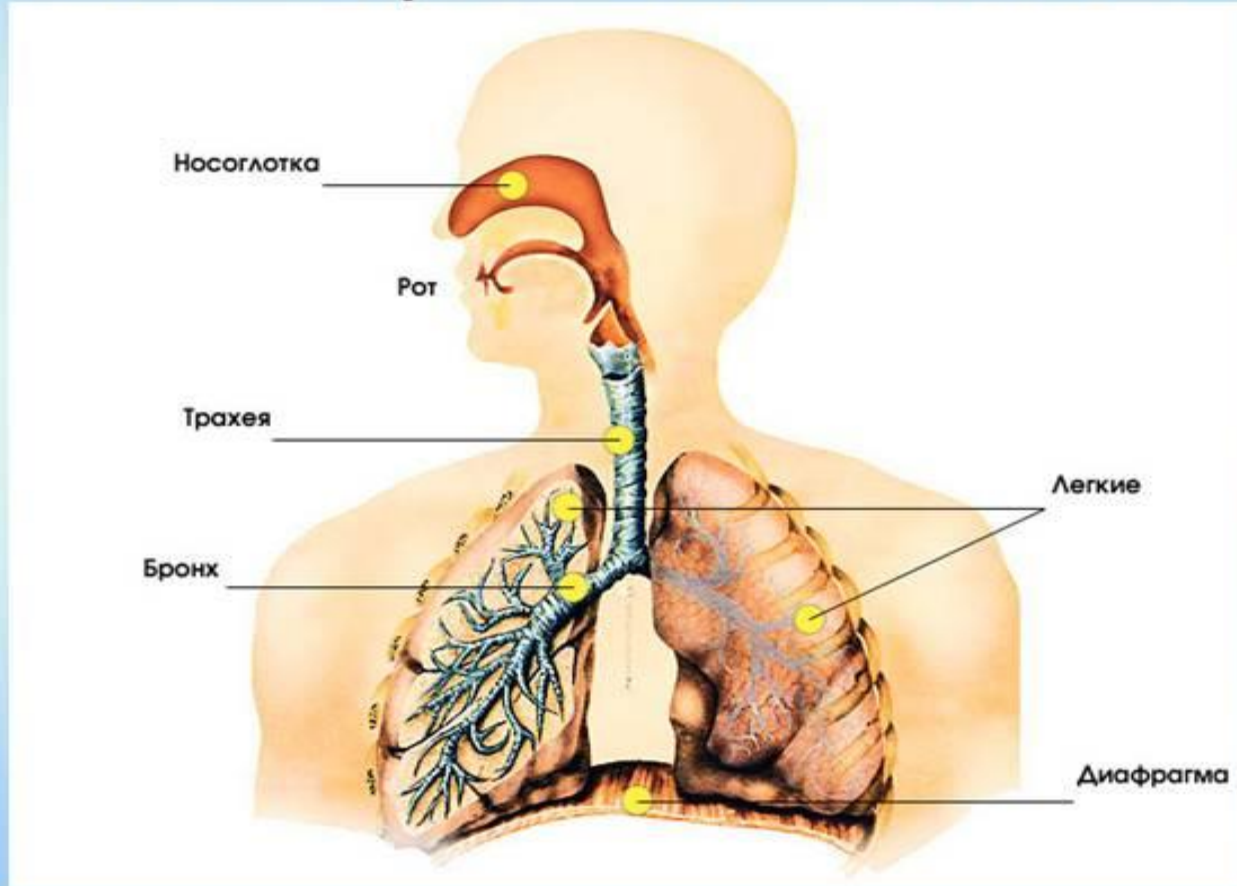


**Нарушение
дыхания.
Непроходимость
дыхательных
путей**

Здравствуйте, ребята!
Сегодня мы познакомимся
с органами
дыхания и правилами оказания
первой помощи при нарушении
дыхания.

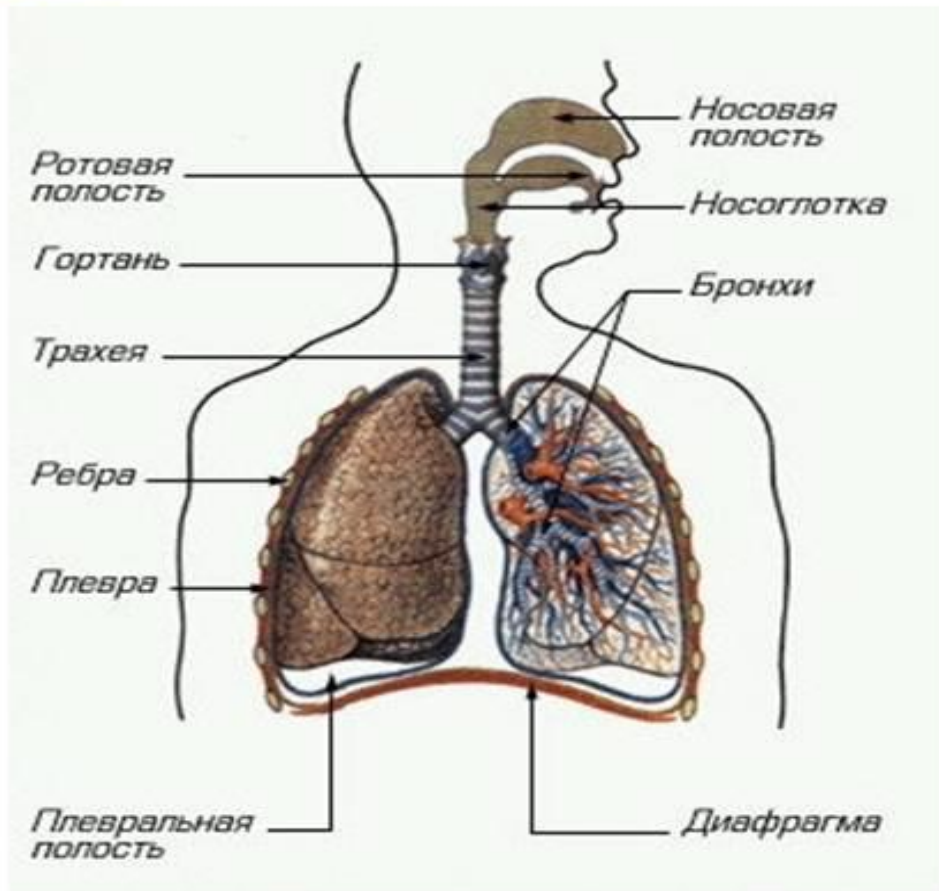
Органы дыхания

ЛЁГКИЕ— «ДВЕ РОЗОВЫЕ ГУБКИ», главный орган дыхательной системы

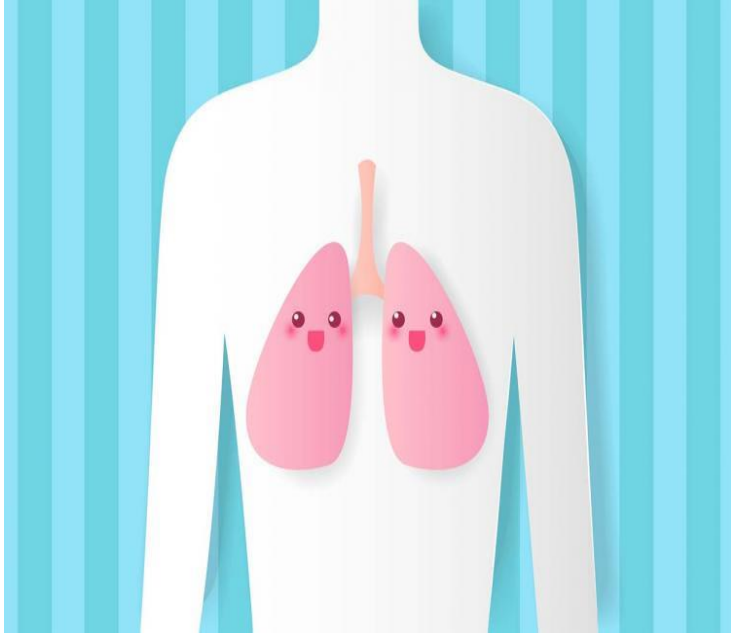


Находятся в груди

Дыхательная система



- Обеспечивает организм кислородом и освобождает его от углекислого газа
- Без кислорода человек погибает в течение 5-7 минут



Легкие – это орган, благодаря которому мы дышим, а значит, живем.

Без еды и без воды мы можем прожить достаточно длительное время, но без воздуха человек может прожить всего лишь несколько минут.

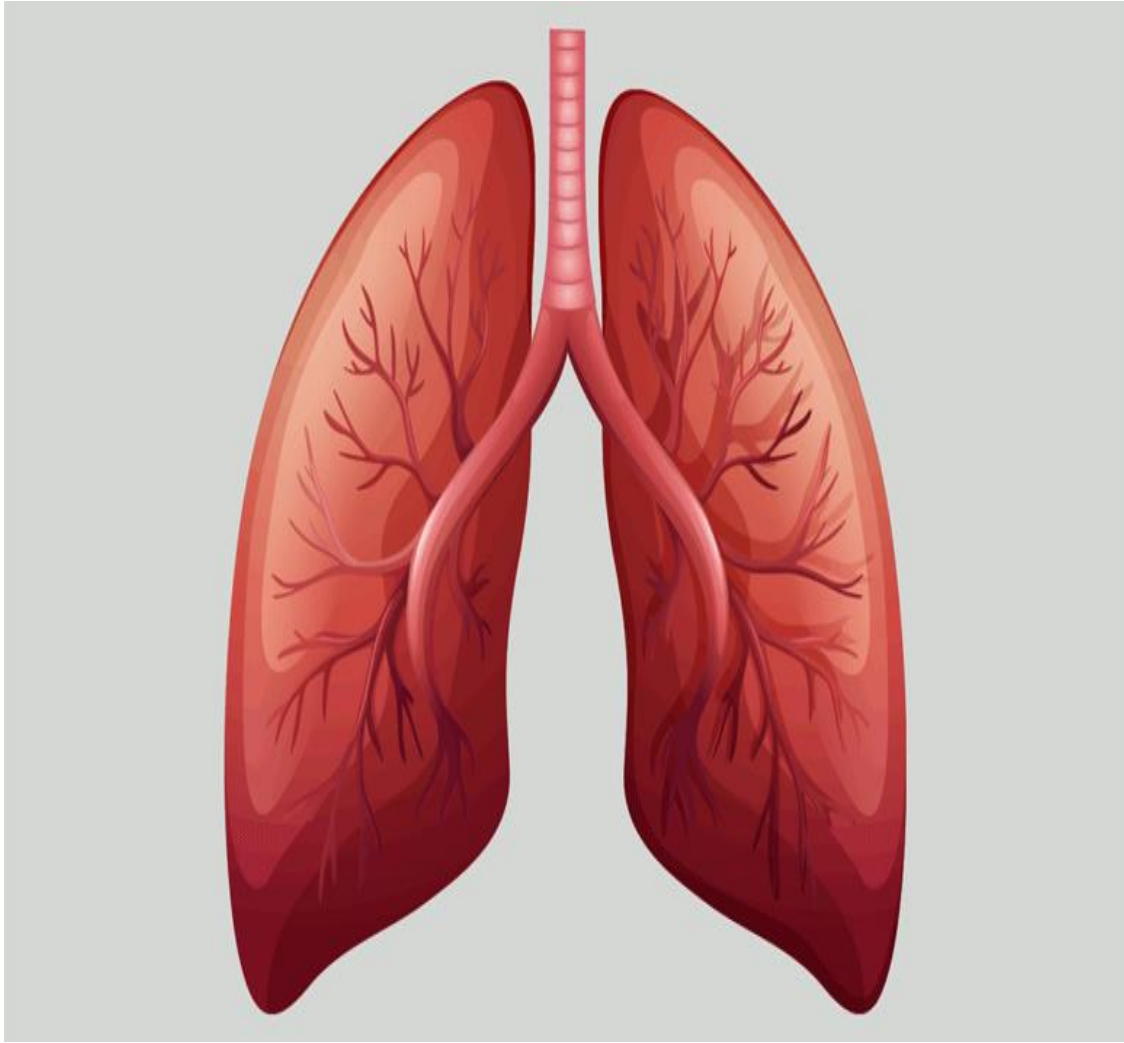
Бывает так, что в дыхательные пути попадает инородное тело и перекрывает путь вдыхаемому воздуху. Человек нуждается в срочной помощи.



II. Обструкция дыхательных путей инородными телами.

Обструкция дыхательных путей
- это попадание инородного тела в
дыхательные пути,
препятствующее дыханию и
способное вызвать смерть от
удушья, т.е. асфиксии.





**Правила
оказания
первой помощи
пострадавшему**

ДАТЬ КОМАНДУ
РЕЗКО ОТКАШЛЯТЬСЯ.
ПРОЦЕДУРУ ПОВТОРИТЬ
2-3 РАЗА.
ПРИ ЭТОМ ВОЗМОЖНО
САМОПРОИЗВОЛЬНОЕ
УДАЛЕНИЕ
ИНОРОДНОГО ТЕЛА.



ОСМОТРЕТЬ
ПОЛОСТЬ РТА.
ПО ВОЗМОЖНОСТИ
ДОСТАТЬ И УДАЛИТЬ
ИНОРОДНОЕ ТЕЛО
ПАЛЬЦАМИ.



2-ОЙ СПОСОБ
УДАЛИТЬ ИНОРОДНОЕ ТЕЛО.
НАНЕСТИ НЕСКОЛЬКО
ЭНЕРГИЧНЫХ ТОЛЧКОВ
СЛОЖЕННЫМИ ЛАДОНЬМИ
НА ВЕРХНЮЮ
ЧАСТЬ ЖИВОТА.



1-ЫЙ СПОСОБ
УДАЛИТЬ ИНОРОДНОЕ ТЕЛО.
ОБХВАТИТЬ ПОСТАДАВШЕГО
СЗАДИ ПОД РЕБРА РУКАМИ,
СЖАТЫМИ В «ЗАМОК»,
И РЕЗКИМ ДВИЖЕНИЕМ
ПРИЖАТЬ ЕГО К СЕБЕ.

Чтобы хорошо запомнить данный
материал, предлагаю к просмотру
мультфильм

**«Легкие. Строение
легких»**



Легкие

**Задание для самопроверки:
Напишите и отправьте алгоритм оказания
первой помощи пострадавшему с
нарушением дыхания**

WhatsApp

89502633126

Спасибо за внимание!