

Регулировщик. Его сигналы.



Здравствуйте, ребята!

Тема нашего занятия: «Регулировщик. Его сигналы.»

Даже самые умные светофоры не в состоянии отреагировать на изменение дорожной ситуации: возрастание интенсивности дорожного движения, затор на перекрёстке и др. В этих случаях может помочь регулировщик.

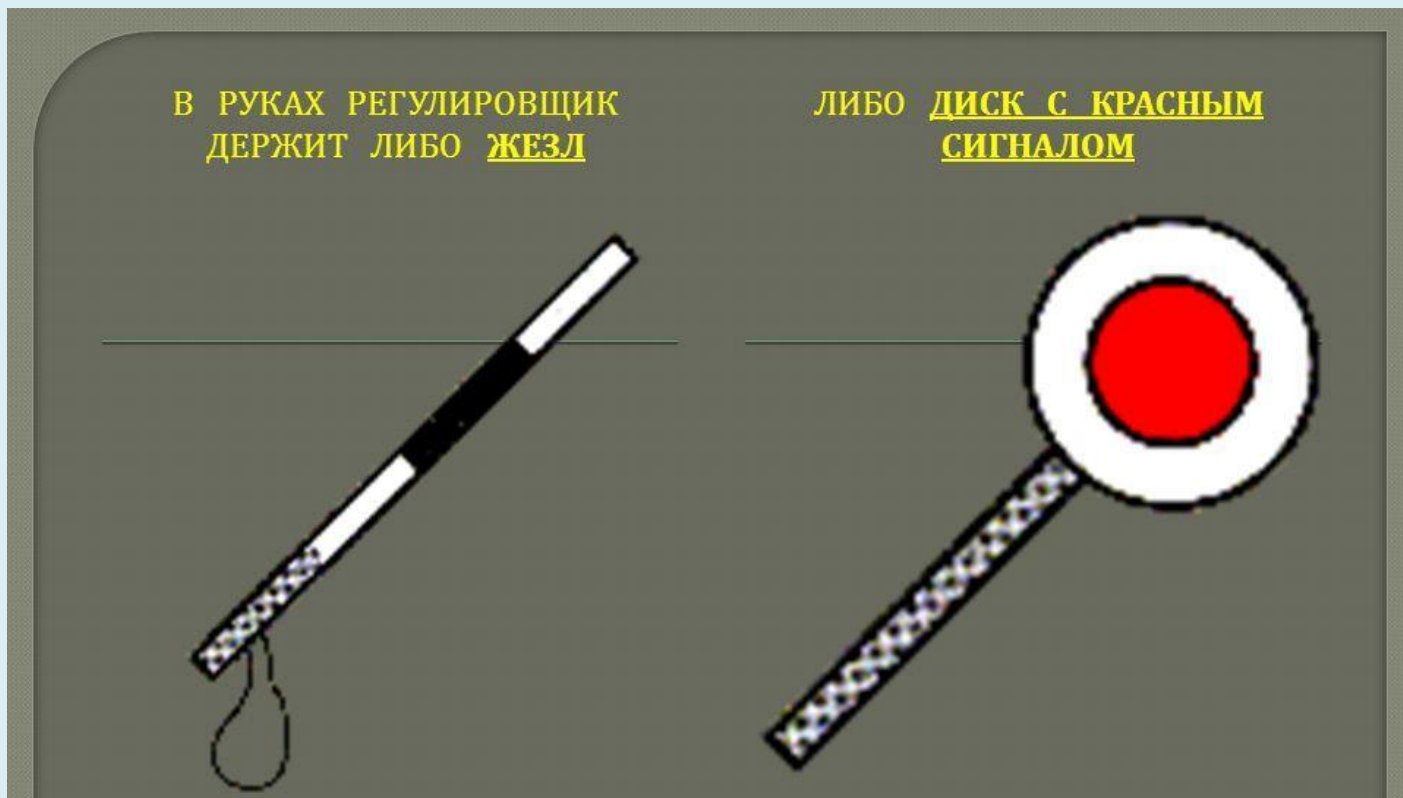


Регулировщик — лицо, наделенное в установленном порядке полномочиями по регулированию дорожного движения с помощью сигналов, установленных правилами, и непосредственно осуществляющее указанное регулирование. Регулировщик должен быть в форменной одежде и (или) иметь отличительный знак и экипировку. К регулировщикам относятся сотрудники полиции и государственной автомобильной инспекции, а также работники дорожно-эксплуатационных служб, дежурные на железнодорожных переездах и паромных переправах при исполнении ими своих должностных обязанностей.




Регулировщику подчиняются все водители и пешеходы.

Сигналами регулировщика служат положения его корпуса, а также жесты руками жезлом или диском. (Не имеет значения, находится в руках регулировщика жезл (диск) или нет). Для лучшей видимости сигналов регулировщик может применять жезл или диск с красным сигналом (световозвратателем).



Давайте посмотрим, что обозначают сигналы регулировщика.



Руки вытянуты в стороны или опущены- пешеходам разрешено переходить проезжую часть со стороны правого и левого бока регулировщика



Правая рука вытянута вперед-пешеходам разрешено переходить за спиной регулировщика



Движение запрещено


А что делать, если сигналы светофора
и регулировщика противоречат друг другу?



Подчиняться сигналам регулировщика,
даже если его сигналы противоречат
сигналам светофора, требованиям
дорожных знаков и разметки

Закрепим теоретические знания по теме «Сигналы регулировщика для пешеходов»

Нажмите для просмотра небольшого видеоролика по данной теме




Подчинение сигналам регулировщика – обязанность каждого участника дорожного движения.

Мы знаем, что от каждого из нас зависит безопасность на дороге. Если каждый участник дорожного движения будет знать и выполнять правила безопасного поведения на дороге, угроза возникновения дорожно-транспортных происшествий значительно уменьшится.



Вопросы для самопроверки

1. Что означают сигналы регулировщика на картинках?
2. Как должны действовать пешеходы в данной ситуации?



Ответы на вопросы необходимо прислать на эл. почту: uid.dvoret@mail.ru