

# Основные рисунки танца






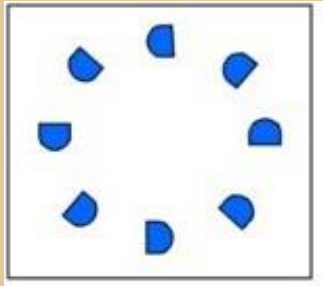
***Здравствуйте, ребята!***

**Сегодня мы знакомимся с темой  
«Основные танцевальные рисунки».**

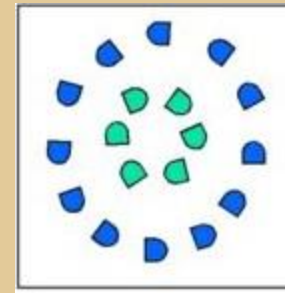
**Разберем их на примере народных  
танцев.**

# 1. Круг

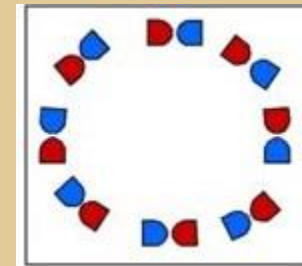
а) 1 или несколько,



б) круг в круге (двойной, тройной),

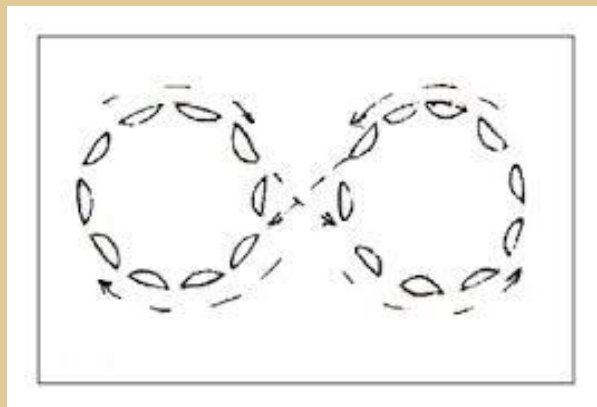


в) «шен» в круге (сложный рисунок),

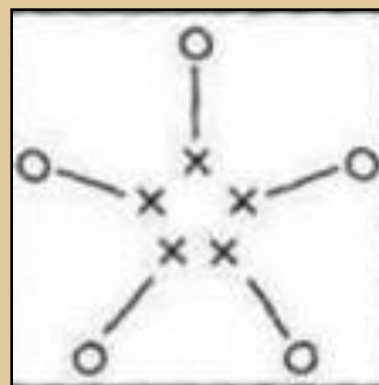





г) 2 круга, перетекающие один в другой или восьмерка,




д) круг «карусель»,

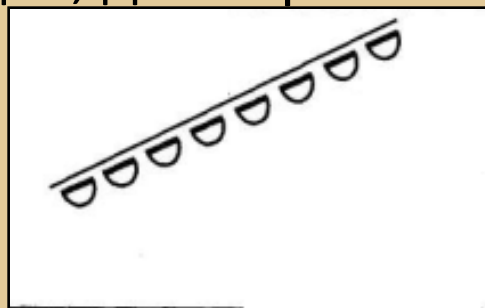


## 2. Линия

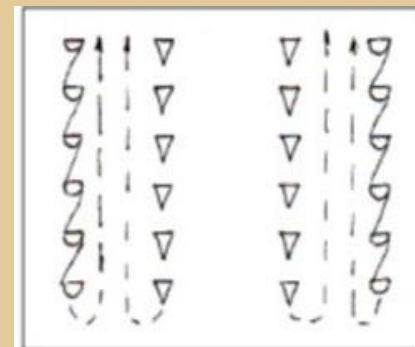
а) горизонтальная (одна, несколько),



б) диагональная (одна, две пересекающиеся),

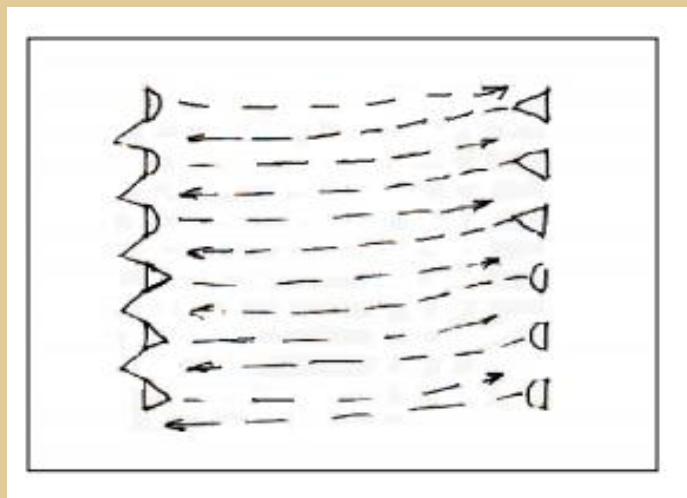


в) вертикальная или колонна (одна, несколько),



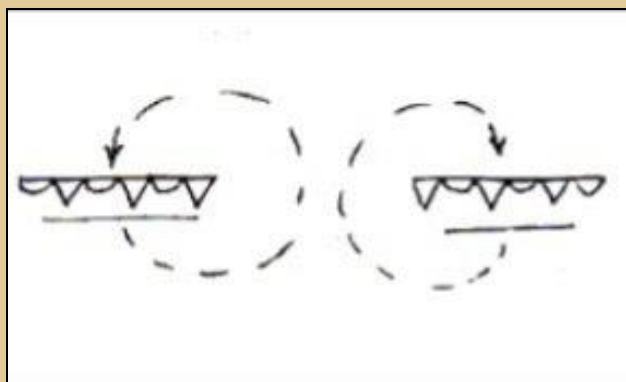
### 3. Прочёс

- Одна линия проходит сквозь другую,



### 4. Дощечки

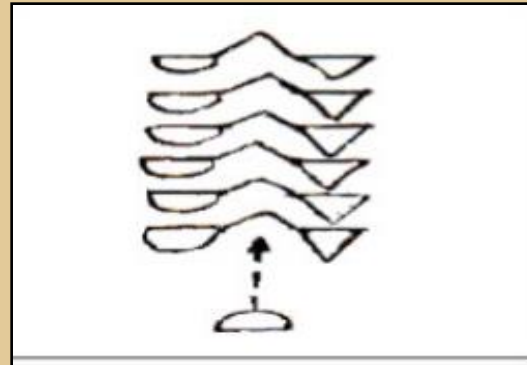
- Две линии вращаются симметрично друг другу,





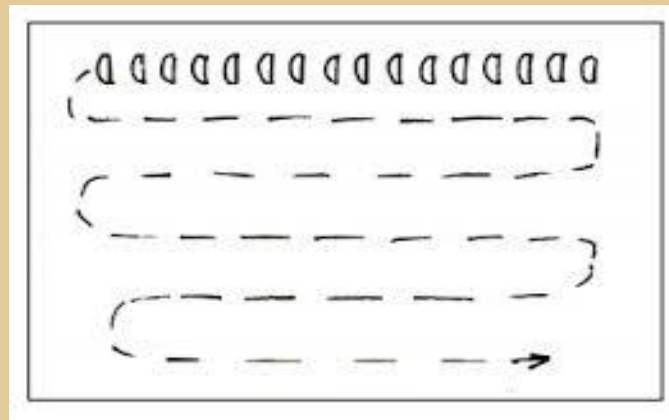
## 5. Воротца

- Пары держатся за руки воротами, кто-то проходит через них,



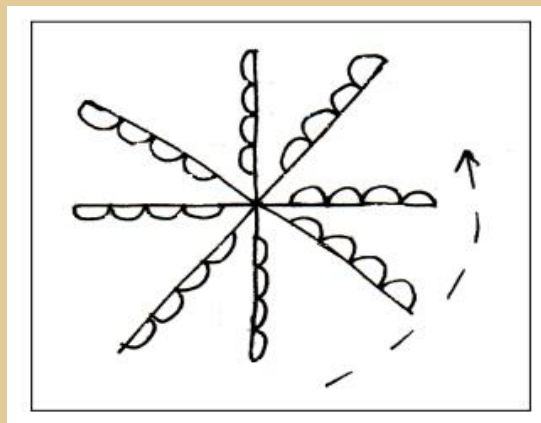
## 6. Змейка

- Плавный поворот из линии в линию,

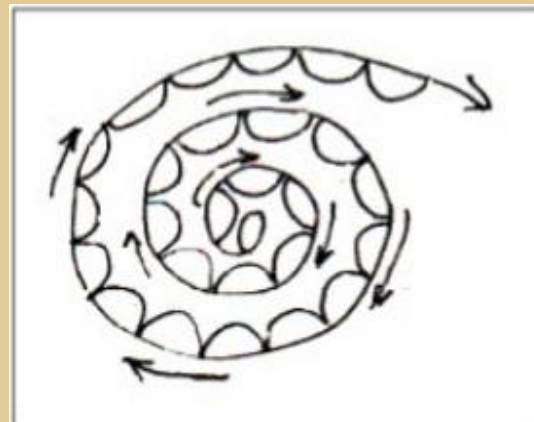
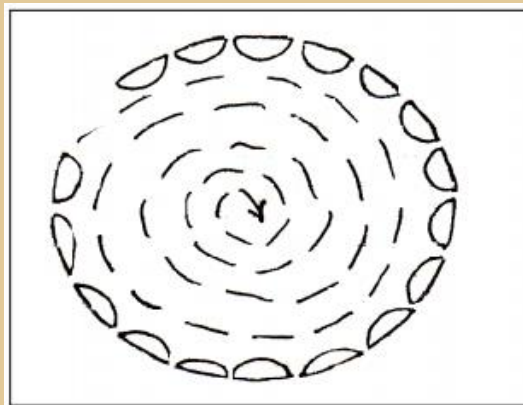


## 7. Звёздочка

- Несколько линий, соединенных одним концом, как расходящиеся лучи.




## 8. Спираль или улитка.


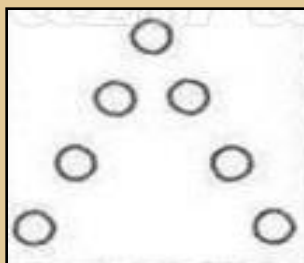





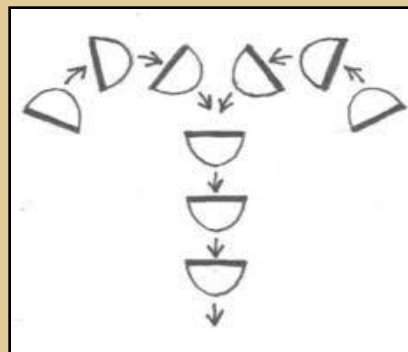
## 9. Полукруг



## 10. Клин или треугольник



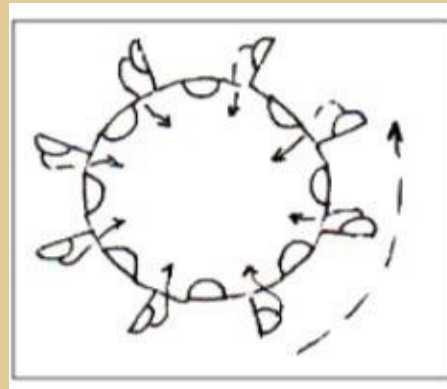
## 11. Ручеёк



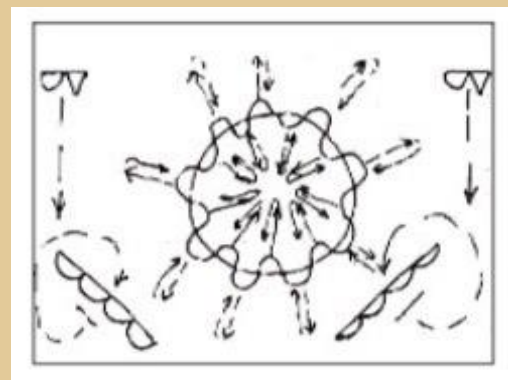
## 9. Комбинированные сложные рисунки танца

- Представляют собой сочетаний любых простых рисунков, например:

а) «воротца» и «змейка»



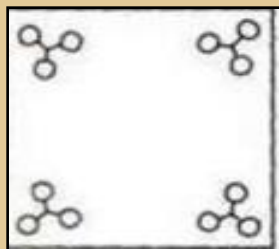
б) «круг» и «прочес» «круг» и «дощечки»





**Задание: определите название рисунка.  
Если не знаете точно, можно проявить  
фантазию 😊**

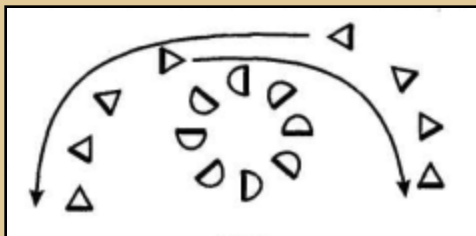
1.



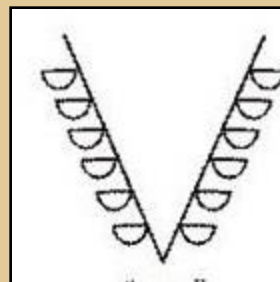
4.




2.



5.



3.



**Жду ваши ответы**  
**на почту [dvorets-](mailto:dvorets-dance@mail.ru)**  
**[dance@mail.ru](mailto:dvorets-dance@mail.ru)**