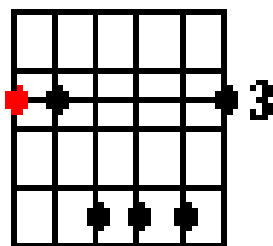
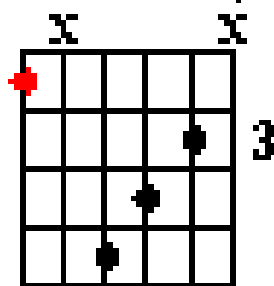


Дробная запись аккордов

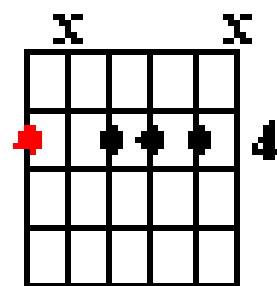
C/G



G/F#

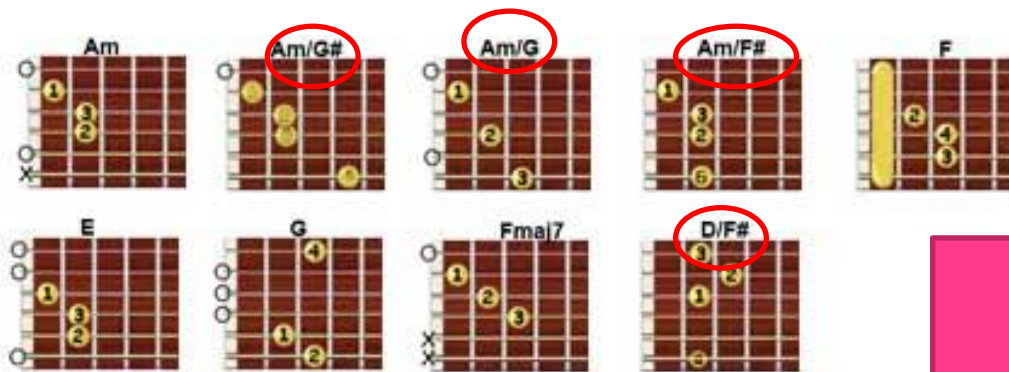


B/G#



Примеры аккордов

- Разучивая новую песню, Вы остановились при виде аккорда с дробью. Сегодня мы разберемся что эта «математическая конструкция» делает в музыке.



аккорды бой



Пример: песня группы «Валентин Стрыкало» - «Дешевые драмы» - содержит в себе аккорды с дробью

Как расшифровать запись

аккорда

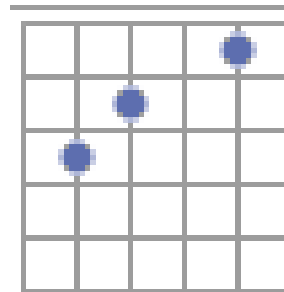
- Итак, перед чертой указан **сам аккорд**, а за чертой — **нужный басовый звук**, т.е.

расшифровать подобную запись можно по формуле — аккорд/бас.

- Например, запись **C/E** обозначает, что следует играть аккорд **до-мажор (C)** с **басом ми (E)**,

- Или при записи **Am/C** — играем аккорд **ля-минор (Am)** с **басом до (C)**.

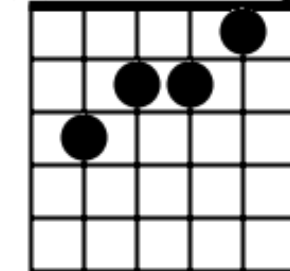
Am/C



C/E

Отличие от аккорда C, в том что в нем не играет 6 струна (E)

Am/C



Зачем нужны дробные аккорды?

- Возникает логичный вопрос, зачем нужны дробные аккорды?
- Ответ также прост, как и расшифровка дробной записи — они оживляют, делают разнообразнее и интереснее аккомпанемент в музыке.
- Басовое сопровождение придает песне особую уникальность и индивидуальность, а исполнители, применяющие аккорды с дробями на практике, выглядят уверенно и авторитетно.

Исполнение аккордов

- Чтобы было еще понятнее, рассмотрим два наиболее распространенных дробных аккордов, начнем с уже упомянутого **Am/C**.



Взяв аккорд ля-минор (указательный палец — вторая струна на I ладу, средний и безымянный — третья и четвертая струны на II ладу), добавляем бас-ноту до ©, зажав мизинцем пятую струну на III ладу — получаем Am/C. Данный аккорд используется во многих песнях, например, «Дождь» группы ДДТ.

Исполнение аккордов

- Еще одним аккордом с модифицированным басом является Dm/H, однако его построение требует немного больших усилий, так как необходимо изменить положение среднего и безымянного пальцев по сравнению с аккордом Dm. Положение будет следующее:



- указательный палец прижимает 1-ю струну на I ладу;
- средний палец прижимает 5-ю струну на II ладу — это и будет бас-нота си (H);
- безымянный палец прижимает 3-ю струну на II ладу;
- мизинец прижимает 2-ю струну на III ладу.

Заключение

- Аккордов с дробью значительно больше, но здесь важен принцип их построения. Зная его и расположение нот на грифе гитары, Вы всегда сможете взять нужный аккорд и сыграть желаемую песню или композицию!
- Яркий пример: Томми Эммануэль
<https://www.youtube.com/watch?v=S3ztWZqXhnk>

Домашнее задание

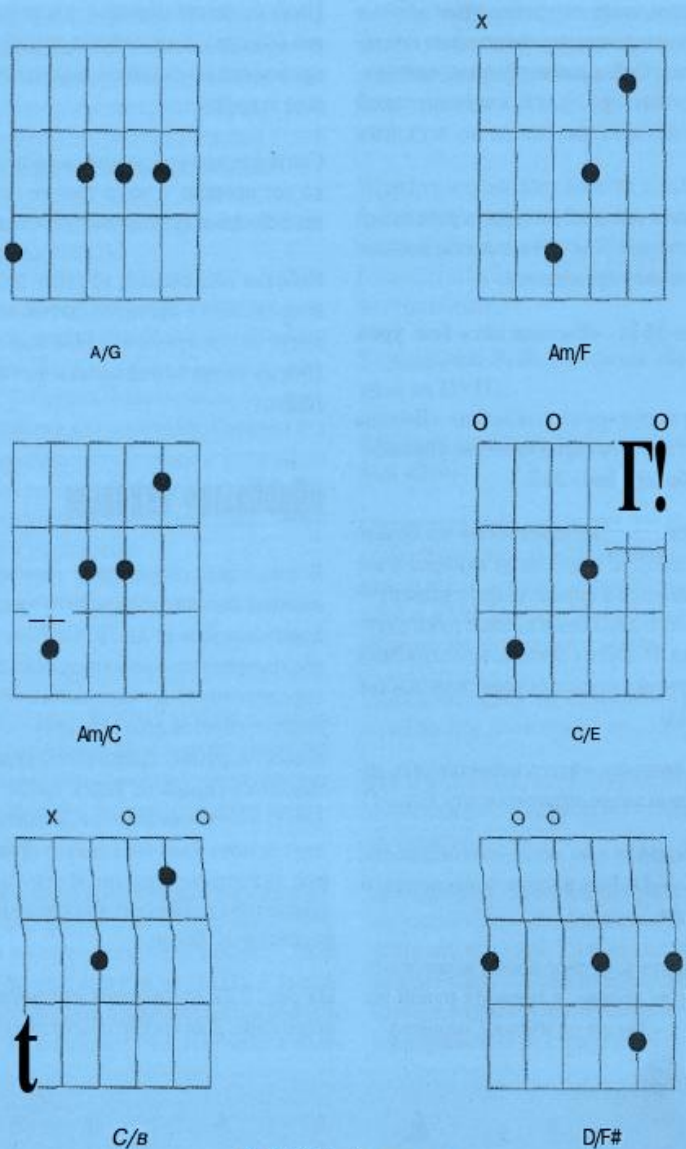


Рис. 3.22. Дробные аккорды

- Проработайте данные дробные аккорды, и дайте правильное название каждому из них (Например: Am/C – аккорд Ля минор с басом До)
- Задание отправляйте на почту, Viber, WhatsApp, Vk