

Упражнения на тему «Ритм»



Педагог: Любова Анастасия Ивановна

Здравствуйте, ребята!

Сегодня на занятии, вы выполните упражнения на тему «Ритм».

Также закрепите длительности нот, с помощью которых создается ритмический рисунок.





*Ритм это неотъемлемая
часть музыки.*

*Ритм – это чередование звуков и
пауз разной продолжительности.*

Пройдя по ссылке, вы сможете
посмотреть видео разъяснение.

<https://youtu.be/VZnh8v-zbTo>



Предлагаю вам таблицу с обозначением длительностей и их продолжительности звучания.



○ = 4с															
♩ = 2с								♩ = 2с							
♩ = 1с				♩ = 1с				♩ = 1с				♩ = 1с			
♪	♪	♪	♪	♪	♪	♪	♪	♪	♪	♪	♪	♪	♪	♪	♪
♪	♪	♪	♪	♪	♪	♪	♪	♪	♪	♪	♪	♪	♪	♪	♪

Пройдите по ссылке, если возникли трудности в подсчете https://youtu.be/m3_Df4DbOVc



*Пояснения к таблице:
Название длительностей и их
продолжительности звучания.*



 - 1 удар пульса **четвертная**

 - равномерное биение пульса

 =  (половинная – это 2 удара)

 =  (целая – это 4 удара)

 =  (на 1 удар – 2 восьмых)

 =  (на 1 удар – 4 16-тых)

Выполните упражнение №1

*Простучите в ладоши
ритмический рисунок*



ровные четверти - это равномерные удары пульса



Упражнение №2

*Простучите в ладоши
данную ритмическую фигуру*



нужно услышать по два удара в каждой
половинной ноте



Упражнение №3

Простучите в ладоши
ритмическую фигуру,
с использованием шестнадцатых и
четвертных длительностей.



на каждый удар пульса - по две восьмушки

A musical staff in treble clef showing a rhythmic exercise. The staff contains a sequence of notes: a quarter note, followed by two groups of eighth notes (each group containing two eighth notes), and finally a quarter note. Below the staff, four red triangles point upwards, marking the first note of each of the four groups of notes.


▲ ▲ ▲ ▲

Упражнение №4

по 4 шестнадцатых на удар пульса



*Простучите в ладоши
более мелкие ритмические фигуры*





*Попробуйте, еще раз!
Простучите все представленные
длительности
и ритмические фигуры*



*Запись вашего исполнения
Присылайте мне на электронную
почту*

Dvorets-art@yandex.ru

Буду ждать!