

Занятие по вокалу
«Повторение постепенного
нисходящего движения мелодии в
песнях»



Смотрите и
повторяйте...Удачи!

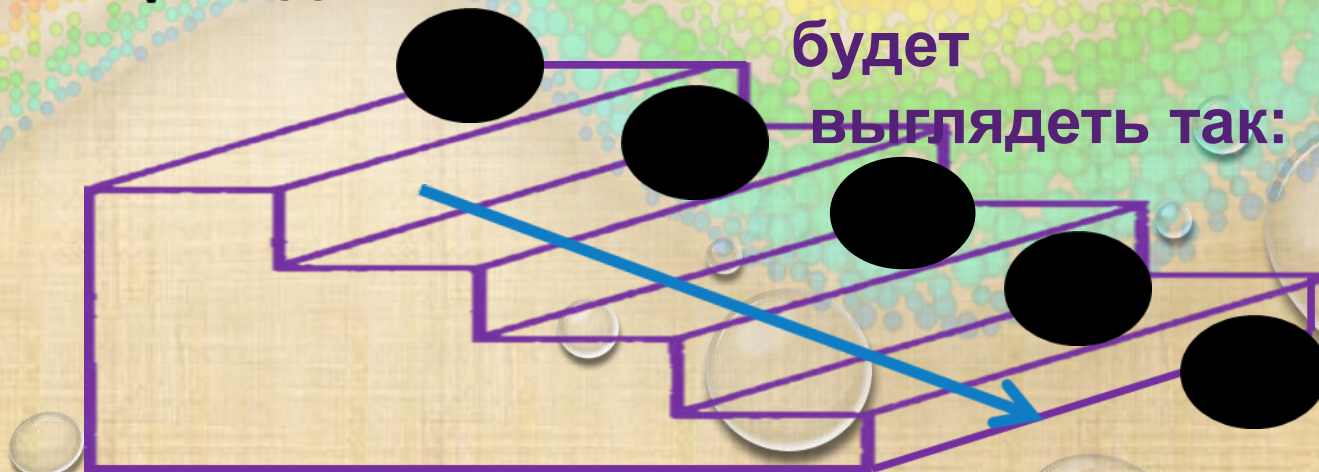
Поступенное нисходящее движение мелодии

Это когда мелодия песни или упражнения движется от верхнего

звучающего звука к следующему так:



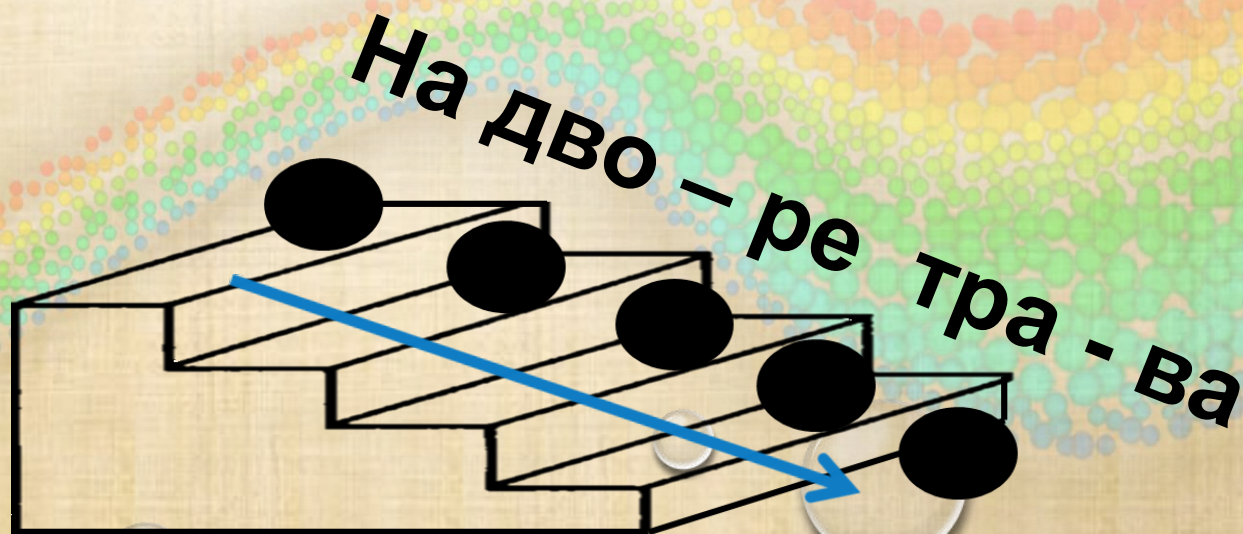
На схеме это будет выглядеть так:



Упражнений и песен, в которых используется мелодия с постепенным восходящим или нисходящим движением, может быть очень много.

Например, скороговорка:

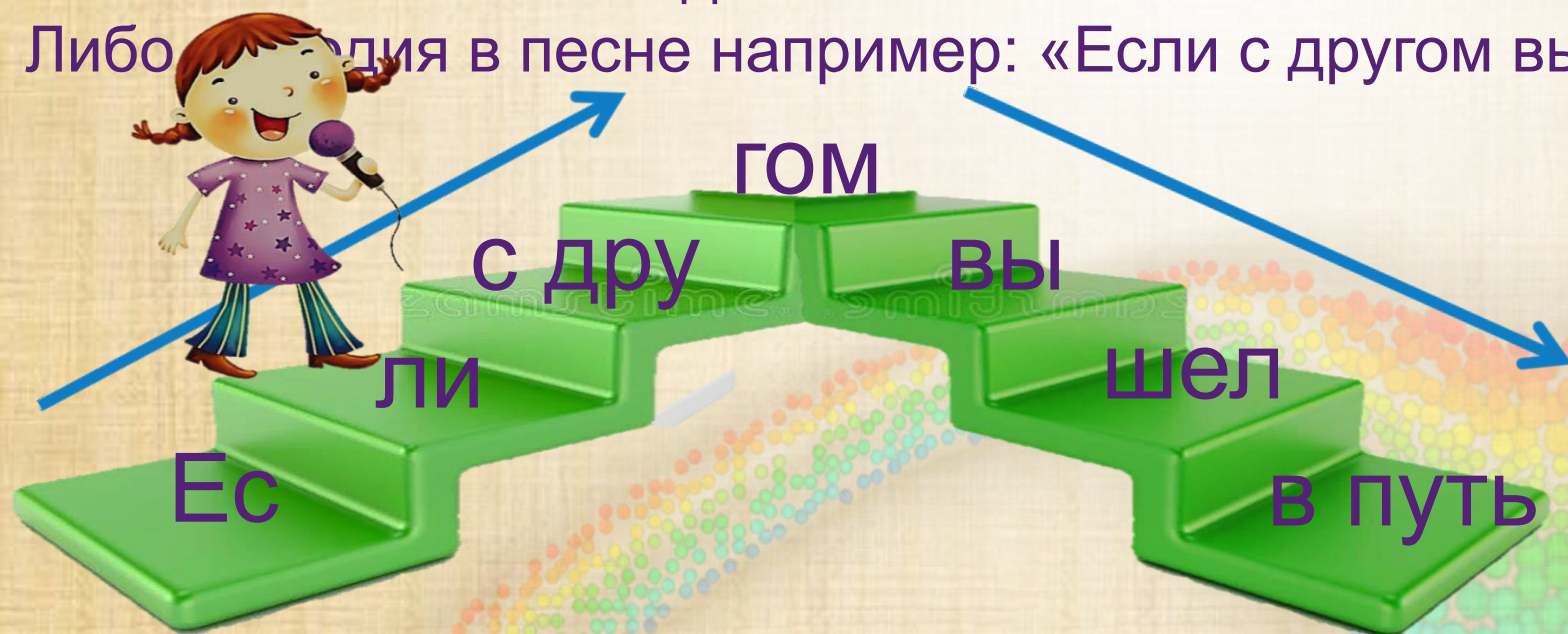
На дворе трава, на траве дрова.
Не руби дрова, на траве двора.



Либо, как мы с вами поём упражнение «**До ре ми фа соль - фа ми ре до**».

Либо просто пение слогов на мелодию, например: ЛЁ - МА - ЛЁ - МА - ЛЁ - МА - ЛЁ – МА - ЛЁ и т.д.

Либо пение в песне например: «Если с другом вышел в путь»



Такие упражнения обычно ставят в середину распевания. В этих упражнениях певец развивает свой диапазон(т.е. возможность петь очень низкие и высокие ноты). Они также помогают отрабатывать ровность звука, а также чистоту интонирования



Вы повторили тему!

*Не забывайте повторять дома
упражнения на поступенное восходящее и
нисходящее движение!*

*А также придумайте сами какое-то
упражнение на нисходящую мелодию.*

*Видео-отчёт о своём выполненном д/з отправьте
педагогу по мессенджеру Viber или WhatsApp*

Желаю удачи!

