

**Занятие по вокалу**  
**«Повторение постепенного**  
**восходящего движения мелодии в**  
**песнях»**




**Смотрите и**  
**повторяйте...Удачи!**

# Поступенное восходящее движение мелодии

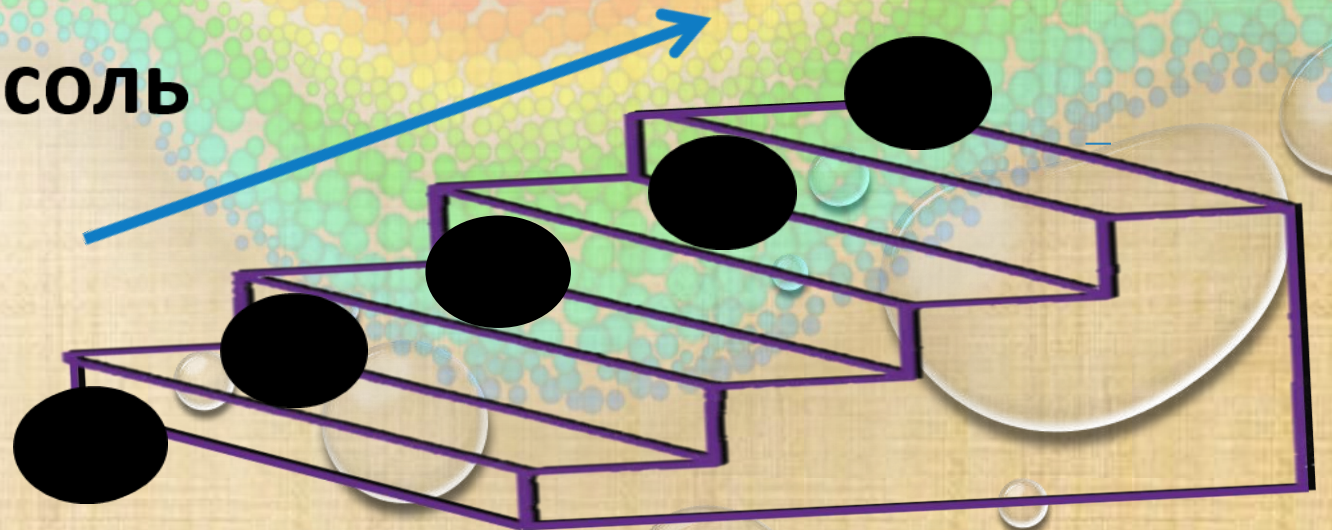
Это когда мелодия песни или упражнения движется от нижнего

звука по ступенькам вверх.  
В нотах это выглядит так:



до ре ми фа соль

На схеме это  
будет  
выглядеть так:




Упражнений и песен, в которых используется мелодия с постепенным восходящим или нисходящим движением, может быть очень много.

Например, скороговорка:

На дворе трава, на траве дрова.  
Не руби дрова, на траве двора.



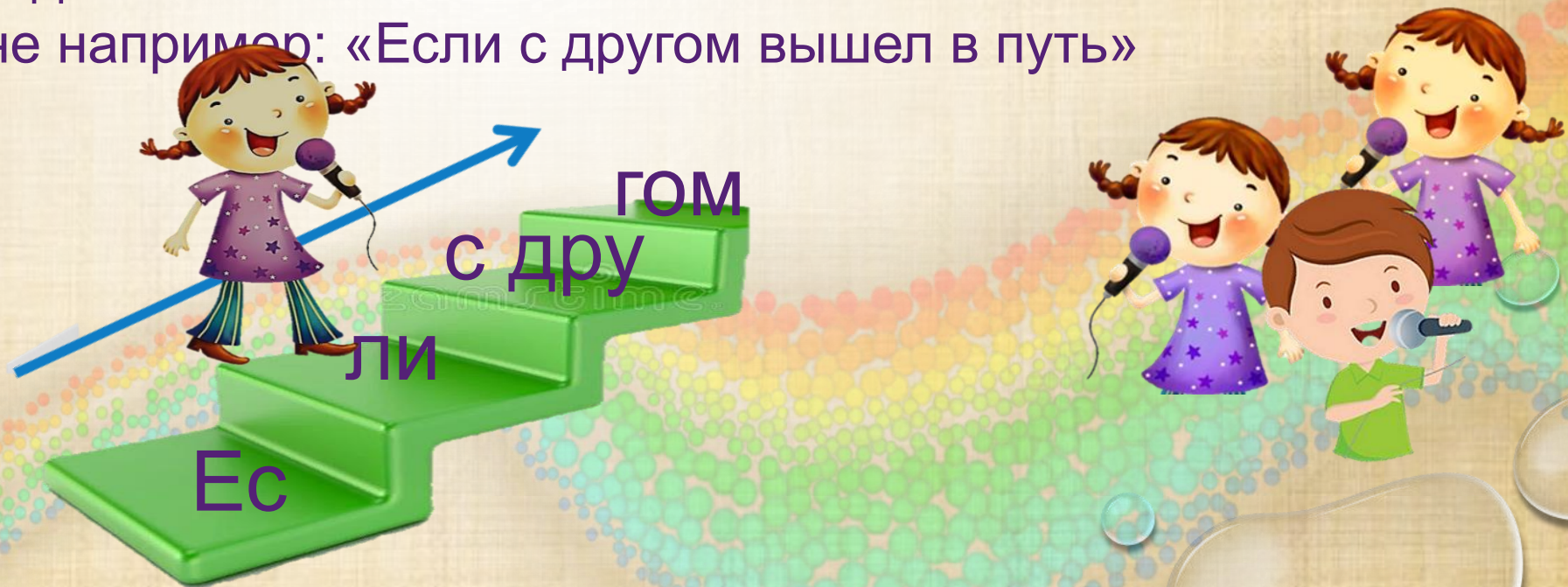
На дво - ре - тра -  
ва



Либо, как мы с вами поём упражнение «**До ре ми фа соль - фа ми ре до**».

Либо просто пение слогов на мелодию, например: ЛЁ - МА - ЛЁ - МА - ЛЁ - МА - ЛЁ – МА - ЛЁ и т.д.

Либо мелодия в песне например: «Если с другом вышел в путь»



Такие упражнения обычно ставят в середину распевания. В этих упражнениях певец развивает свой диапазон(т.е. возможность петь очень низкие и высокие ноты). Они также помогают отрабатывать ровность звука, а также чистоту интонирования



# ***Вы повторили тему!***

*Не забывайте повторять дома  
упражнения на постепенное восходящее движение!*

*А также придумайте сами какое-то  
упражнение на восходящую мелодию.*

*Видео-отчёт о своём выполненном д/з отправьте  
педагогу по мессенджеру Viber или WhatsApp*

***Желаю удачи!***

