

# Бискорню



- Бискорню - французское слово, которое переводится как многоугольник, кривуля. Бискорню представляет собой подушечку с несколькими неравными углами, однако довольно симметричную.




- Если украсить бискорню, то её можно будет повесить даже на елку. Это очень необычная и элегантная вещица. Она может быть ёлочным украшением, игольницей и прекрасным подарком.



- Бискорню бывают разных размеров, но обычно делятся на маленькие - 35х35, (40х40) крестиков по стороне и большие - 70х70 (80х80) по стороне.





- 
- **Материалы для изготовления бискорню:**
  - Канва;
  - Мулине;
  - Синтепон (набивка);
  - Бисер;
  - Бусинки;
  - Ленточки.

# Секреты изготовления

- Самый крайний шов должен обязательно быть вышит бэкстичем (шов «назад иголкой»).



- Бискорню, как и любая другая игольница, состоит из одного или нескольких одинаковых квадратов, которые потом сшиваются между собой и полученный «мешочек» наполняется набивкой.



- При сшивании двух половинок ткань иглой НЕ ПРОКАЛЫВАЮТ! Нитка сшивает две половинки, захватывая стежки обеих половинок поочередно.









- **Разновидности бискорню**

Разновидностей бискорню огромное количество. Все зависит от: количества деталей, способов сборки и вашей фантазии.



## Бискорню классические











**зигугу**



пендибуль





**берлинго**





**батончик**



# ТЮЛЬПАН





**ЛОТОС**



**ПЯТИКЛИНКА**



# кубик







**Маячок для НОЖНИЦ**

## Набор для вышивальщицы






## Набор для вышивальщицы




Сараева Катюшка







[www.krestom.ru](http://www.krestom.ru)





[www.krestom.ru](http://www.krestom.ru)



**Схемы для вышивки**












[www.krestom.ru](http://www.krestom.ru)







# Желаем творческих успехов!

