

Здравствуйте,  
ребята!

Тема заняття:


**«СТИЛІЗАЦІЯ»**

# СТИЛИЗАЦИЯ

Стилизация означает декоративное обобщение и подчеркивание особенностей формы предметов с помощью ряда условных приемов.

Можно упростить или усложнить форму, цвет, детали объекта, а также отказаться от передачи объема.

Упростить форму вовсе не значит обеднить ее, упростить – лишь подчеркнуть выразительные стороны, опустив малозначащие детали.



НАРОДНЫЕ ОРНАМЕНТЫ СОЗДАЮТСЯ, КАК ПРАВИЛО, НА ОСНОВЕ СТИЛИЗАЦИИ РЕАЛЬНЫХ ПРИРОДНЫХ ФОРМ. БЕРЯ ОСНОВНОЕ, МАСТЕР ПРЕОБРАЗУЕТ ПРЕДМЕТ, ПОДЧИНЯЯ ЕГО ФОРМУ И ЦВЕТ РИТМИЧЕСКОМУ СТРОЮ ОРНАМЕНТА.



**ХУДОЖНИК МОЖЕТ ИЗМЕНЯТЬ ПРЕДМЕТ В ЛЮБОЙ СТЕПЕНИ, ОТХОД ОТ НАТУРЫ БЫВАЕТ ОЧЕНЬ ЗНАЧИТЕЛЬНЫМ. ЦВЕТОК, ЛИСТ, ВЕТКУ МОЖНО ТРАКТОВАТЬ ПОЧТИ КАК ГЕОМЕТРИЧЕСКИЕ ФОРМЫ ИЛИ СОХРАНИТЬ ПРИРОДНЫЕ ПЛАВНЫЕ ОЧЕРТАНИЯ.**



# ПРИНЦИПЫ СТИЛИЗАЦИИ:

**а – превращение объемной формы в плоскостную и упрощение конструкции,**

**б – обобщение формы с изменением очертания,**




**в – обобщение формы в ее границах,**

**г – обобщение и усложнение формы, добавление деталей, отсутствующих в натуре.**

# ПРИМЕРЫ ...
















# Задание

Выполнить  
рисунок:  
стилизация  
бабочки.



**Ребята, давайте повторим.**


**Правила пользования рисовальными принадлежностями  
и соблюдения гигиенических норм**


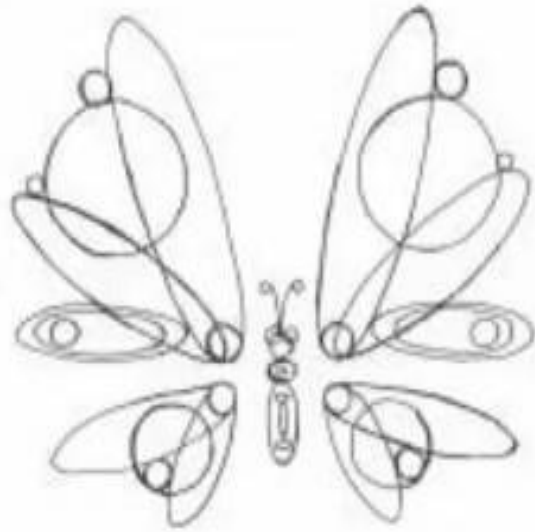
- Перед началом занятия готовим рабочее место: раскладываем карандаши, краски, бумагу. Разливаем в баночки воду для работы красками.**
- Готовим палитру для смешивания красок, салфетки для вытирания кисти и рук.**
- Во время работы красками, кистями, карандашами нельзя размахивать ими перед своим лицом и лицом соседа.**
- Нельзя краски пробовать на вкус.**
- Нельзя грызть карандаши, кисти и ластик.**
- После окончания работы кисти должны быть вымыты и вытерты, рабочий материал убран.**
- После завершения занятия рабочие столы должны быть вымыты.**

**Для выполнения работы**  
**используем:**

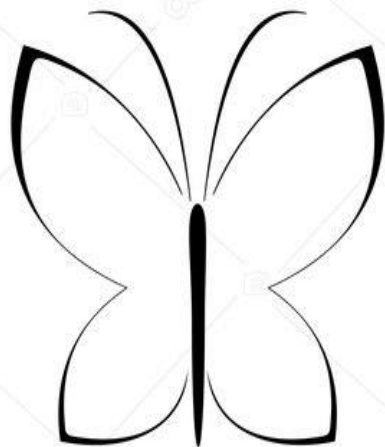

- Простой карандаш;
- Бумагу А4;
- Ластик;
- Черную гелевую ручку.

# Образцы работ









*Фотографии выполненных  
работ присылать мне на  
электронную почту:  
[kmet09@list.ru](mailto:kmet09@list.ru)*

*Желаю  
творческих  
успехов!*