

Стилизация РАСТЕНИЙ



Стилизация

Стилизация - это упрощение или усложнение какого-либо предмета или изображения.

Упрощенность - главная черта стилизованного объекта.

Чтобы стилизовать рисунок, нужно отобрать основные, характерные черты изображаемого предмета. Ими могут служить объем предмета, линии и формы.




Стилизованный рисунок растений, птиц или животных, который используется в качестве украшения, называется узором или орнаментом.






ОРНАМЕНТ

(лат. ornamentum — украшение) — узор, основанный на повторе и чередовании составляющих его элементов; предназначается для украшения различных предметов .



Лилия



ОДУВАНЧИК





Перед началом практической работы давайте с вами повторим правила техники безопасности.

- Перед началом занятия готовим рабочее место: раскладываем карандаши, краски, бумагу.
- Разливаем в баночки воду для работы красками.
- Готовим палитру для смешивания красок, салфетки для вытирания кисти и рук.
- Во время работы нельзя размахивать красками, кистями, карандашами перед своим лицом и лицом соседа.
- Нельзя краски пробовать на вкус.
- Нельзя грызть карандаши, кисти и ластик.
- Соблюдать правила работы со стеклом.
- После окончания работы должны быть вымыты и вытерты кисти, убран рабочий материал.
- После завершения занятия рабочие столы должны быть вымыты.


ЗАДАНИЕ

ВЫПОЛНИТЬ РИСУНОК:
СТИЛИЗАЦИЯ РОМАШКИ.









Творческих успехов!

Фотографии ваших работ
вы можете отправить на
электронную почту:
innaloktuhov@mail.ru

