



АФРИКАНСКАЯ ЖИВОПИСЬ ТИНГАТИНГА



Здравствуйте, ребята!
Сегодня мы познакомимся с
африканской живописью Тингатинга

Африканские пейзажи









ЖИТЕЛИ АФРИКИ





ПИРОЖОК
ЛНЬ ОМОН

ЖИВОТНЫЕ АФРИКИ



СЛОН



НОСОРОГ



ЛЕМУР



ЛЕОПАРД



ОДНОГОРБЫЙ
ВЕРБЛЮД




ЗЕБРА




АНТИЛОПА



БУЙВОЛ



ЛЕВ



ТИНГАТИНГА — СТИЛЬ ЖИВОПИСИ, НАЗВАННЫЙ ПО
ИМЕНИ ЕГО СОЗДАТЕЛЯ, ТАНЗАНИЙСКОГО ХУДОЖНИКА
1960-Х ГГ. ЭДУАРДО ТИНГАТИНГА(1932—1972.)

ДЛЯ СОЗДАНИЯ КАРТИН ИСПОЛЬЗУЕТСЯ ЭМАЛЕВАЯ КРАСКА, КОТОРАЯ
НАНОСИТСЯ НА МУСЛИН. ТРАДИЦИОННЫМИ СЮЖЕТАМИ ЯВЛЯЮТСЯ
ИЗОБРАЖЕНИЯ ЗВЕРЕЙ, ПТИЦ ИЛИ ЧЕЛОВЕЧЕСКИХ СИЛУЭТОВ.
ПЕРВЫЕ КАРТИНЫ РАЗМЕРОМ ПРИМЕРНО 60Х60 СМ РИСОВАЛИСЬ НА
СТЕНАХ ДОМОВ И НА КАРТОНЕ. В СВЯЗИ С ЭТИМ ДРУГОЕ НАЗВАНИЕ
СТИЛЯ ТИНГАТИНГА — КВАДРАТНАЯ ЖИВОПИСЬ.


The background features a light-colored, slightly textured surface. A large, faint, blue-grey silhouette of a tree with many leaves is centered in the background. Overlaid on this are several translucent, wavy bands in shades of red, orange, and yellow, creating a sense of movement and depth. The text is centered in the middle of the image.

РИСОВАНИЕ В СТИЛЕ ТИНГАТИНГА



Перед началом практической работы давайте с вами повторим правила техники безопасности.


- Перед началом занятия готовим рабочее место: раскладываем карандаши, краски, бумагу.
- Разливаем в баночки воду для работы красками.
- Готовим палитру для смешивания красок, салфетки для вытирания кисти и рук.
- Во время работы нельзя размахивать красками, кистями, карандашами перед своим лицом и лицом соседа.
- Нельзя краски пробовать на вкус.
- Нельзя грызть карандаши, кисти и ластик.
- Соблюдать правила работы со стеклом.
- После окончания работы должны быть вымыты и вытерты кисти, убран рабочий материал.
- После завершения занятия рабочие столы должны быть вымыты.






1. СОЗДАЁМ
ФОН ДЛЯ
БУДУЩЕЙ
КАРТИНЫ





2. ИЗУЧАЕМ СИЛУЭТЫ ЖИВОТНЫХ И ДЕРЕВЬЕВ









3. НАНОСИМ СИЛУЭТ НА ПОДГОТОВЛЕННЫЙ ФОН.





4. ДЕКОРИРУЕМ.








КАРТИНЫ В СТИЛЕ ТИНГАТИНГА











Творческих успехов!



Фотографии ваших работ
вы можете отправить на
электронную почту:
innaloktuhov@mail.ru