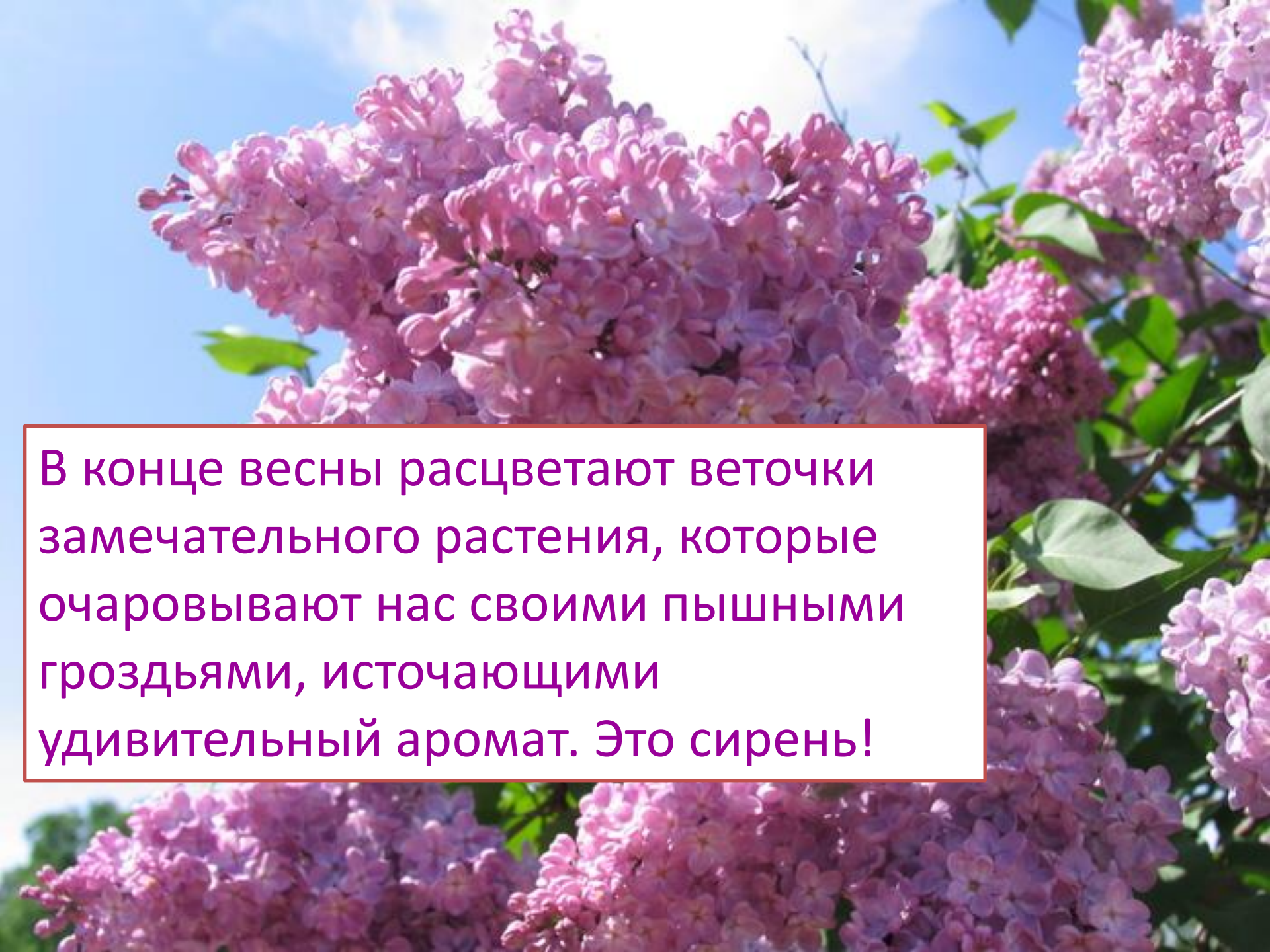




**Веточки цветов**




В конце весны расцветают веточки замечательного растения, которые очаровывают нас своими пышными гроздьями, источающими удивительный аромат. Это сирень!



**Здравствуйте, ребята!**

**Тема занятия:  
«Веточки цветов»**



Цветущая сирень пришла к нам тогда, когда весна согнала с лугов снег и высоко подняла солнце. Сирень указывает на то, как долго длилась зима. Если она вовремя зацвела, значит холодные дни миновали.



Куст расцветает сиреневым цветом,  
Только цветет он весной, а не летом.  
Пчелки летают вокруг и жужжат:  
«Очень приятен цветов аромат,  
Будем кружить мы над ним целый день.  
Ах! До чего же красива сирень!»

У сирени особенный запах.

Разноцветно-весеннего вкуса.

Это небо с природным размахом,

Угощает сиреневым муссом.

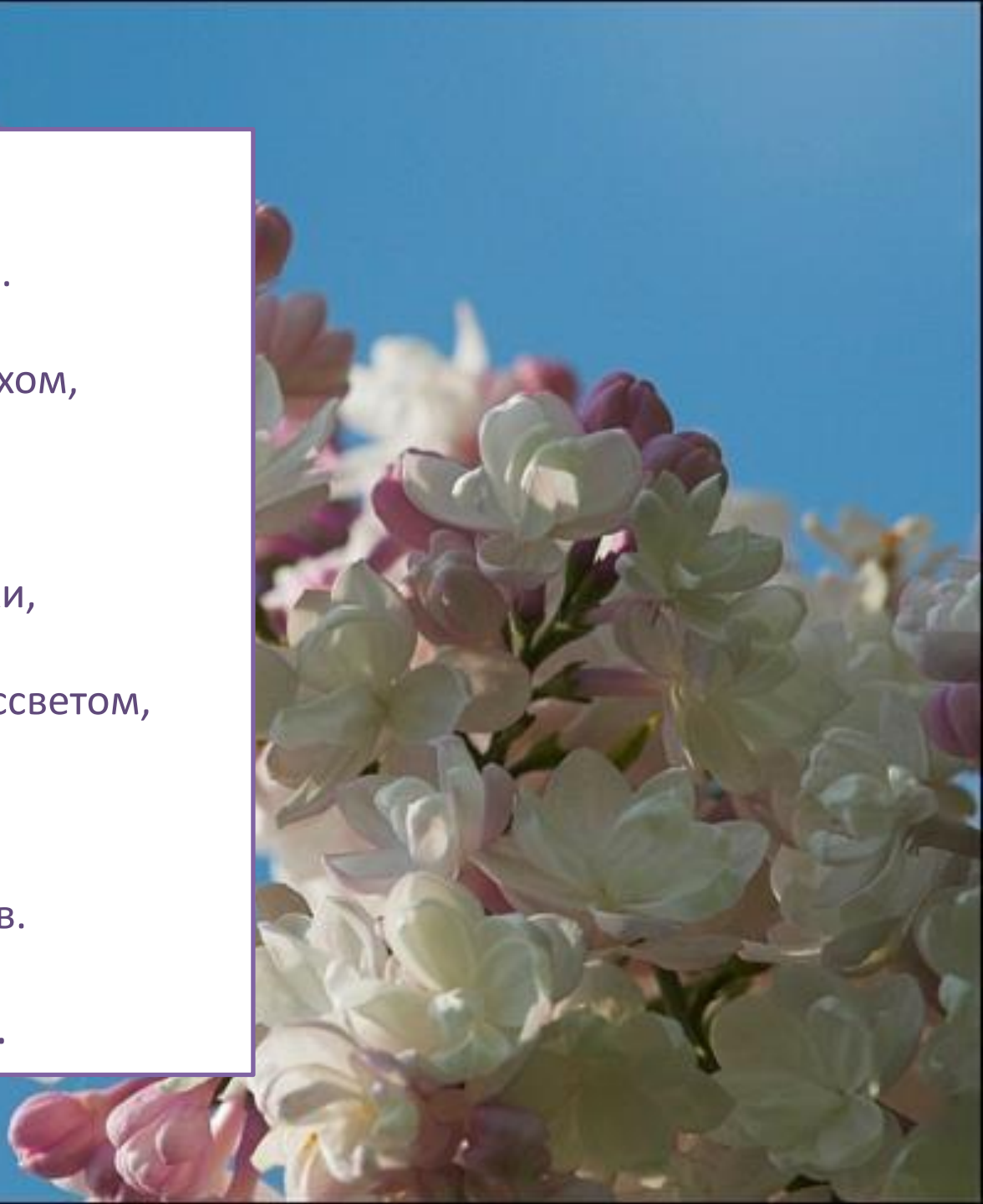
Если взять облаков лепесточки,

И смешать с васильковым рассветом,

То получим сирени цветочки,

С бахромою лазурных букетов.

Этот запах любимой сирени...


















Ропяник Игорь «Сирень»





Перед началом практической работы давайте с вами повторим правила техники безопасности.

- Перед началом занятия готовим рабочее место: раскладываем карандаши, краски, бумагу.
- Разливаем в баночки воду для работы красками.
- Готовим палитру для смешивания красок, салфетки для вытирания кисти и рук.
- Во время работы нельзя размахивать красками, кистями, карандашами перед своим лицом и лицом соседа.
- Нельзя краски пробовать на вкус.
- Нельзя грызть карандаши, кисти и ластик.
- После окончания работы должны быть вымыты и вытерты кисти, убран рабочий материал.
- После завершения занятия рабочие столы должны быть вымыты.



# **ЗАДАНИЕ**

Изобразить  
цветущую веточку









# ТВОРЧЕСКИХ УСПЕХОВ!

Фотографии ваших работ  
вы можете отправить на  
электронную почту:  
[innaloktuhov@mail.ru](mailto:innaloktuhov@mail.ru)