

МБОУ ДО «Дворец творчества детей и
молодежи»
Ленинского района г. Кемерово

Дорожные знаки для пешеходов





Здравствуйте, дорогие дети!

Сегодня мы изучим интересную тему:
«Дородные знаки для пешеходов»,
разберем, как вести
себя на дороге.



«Пешеходный переход»

*Здесь наземный переход,
Ходит целый день народ.
Ты, водитель, не грусти,
Пешехода пропусти!*



«Подземный пешеходный переход»

*Знает каждый пешеход
Про подземный этот ход.
Город он не украшает,
Но машинам не мешает*



«Движение пешеходов запрещено»

*В дождь и в ясную погоду
Здесь не ходят пешеходы.
Говорит им знак одно:
"Вам ходить запрещено!"*





Загадка

Ты скажи-ка мне, приятель,
Как зовётся указатель,
У дороги что стоит,
Скорость снизить мне велит?

Дорожный знак



«ПЕШЕХОДНАЯ ДОРОЖКА»

По пешеходной дорожке,
Шагают только ножки.
Лишь в коляске и в кино
Колесить разрешено.



Физминутка



Мы сначала всем в ответ
Головой покрутим: нет! (Вращение головой.)

Энергично, как всегда, головой покажем:
да! (Подбородок прижимать к груди, затем
запрокидывать голову назад.)

Раз, два, три — вперёд наклон,
Раз, два, три — теперь назад! (Наклоны
вперёд, назад.)

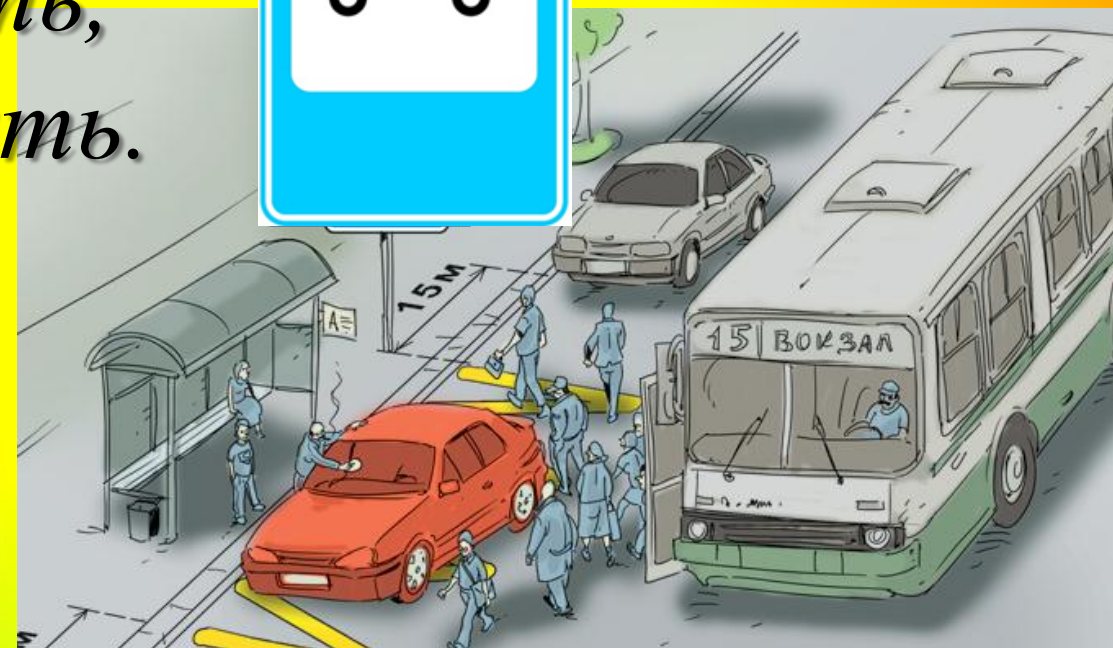
Головой качает слон —

Он зарядку делать рад! (Подбородок к
груди, затем голову запрокинуть назад.)



«Место остановки общественного транспорта»

*В этом месте пешеход
Терпеливо транспорт ждёт.
Он пешком устал шагать,
Хочет пассажиром стать.*



«ВЕЛОСИПЕДНАЯ ДОРОЖКА»

Велосипедная дорожка
Обгоняй Максим Серёжку.
Вам никто не мешает –
Этот знак все дети знают.




У кого велосипед -
Говорят: "Проблемы нет!
Сел, педальки крути,
Где захочешь - там ходи!
Все не просто, все не так -
Если там, где этот знак."



«ДВИЖЕНИЕ НА ВЕЛОСИПЕДАХ ЗАПРЕЩЕНО»

В день рождения подарили
Скоростной велосипед
Научили, объяснили
Ездить там, где знака нет.





Тест «Проверь себя!»

Назовите знак, который
запрещает движение пешеходов.

А



Б



В



Что обозначает этот дорожный знак?



- **лестница в подвал**
- **подземный переход**
- **наземный переход**

Найди знак «Место остановки трамвая»

А



Б



В



Какой знак называется
«Пешеходная дорожка»?

А



Б



В



Г





Загадка

Что за тёмная дыра?
Здесь, наверное, нора?
В той норе живёт лиса.
Вот какие чудеса!
Не овраг здесь и не лес,
Здесь дорога напрорез!
У дороги знак стоит,
Но о чём он говорит?
Тоннель



Какой знак указывает на самый безопасный переход дороги?

А



Б



В



Какой знак указывает
«Велосипедная дорожка»?



А



Б



**Чтобы не было тревоги,
Не случилась вдруг беда,
Дисциплину на дороге
Соблюдайте вы всегда!**



Домашнее задание



1. Где может ходить пешеход?


- А. по мостовой
- В. По шоссе
- С. По тротуару

Куда надо посмотреть сначала, переходя улицу?

- Р) Налево
- А) Направо
- Б) Вперёд

Как называют человека, управляющего транспортным средством?

- Р) Пешеход
- А) Водитель
- Б) Пассажир





Как называют наземный переход, отмеченный на асфальте белыми полосами?

- В) Олень
- О) Зебра
- Г) Лошадь

На какой сигнал светофора можно переходить дорогу?

- Б) На красный
- О) На зелёный

Ответы на вопросы необходимо
отправить на эл. почту:
uid.dvoret@mail.ru





До свидания, дети!
Удачи на дорогах!

